

DVEŘE A
ZÁRUBNĚ
PRO DŮM A BYT

Základní ceník

ke katalogu dveří a zárubní

Obsah

Akord	3 - 4
Alegro®	5 - 6
Bergamo	7 - 9
Damier®	10
Domino®	11
Elegant	12 - 16
Hanum®	17 - 18
věšákové stěny Hanum®	19
Harmonie	20
Kubika	21
Lotos®	22 - 26
Mera®	27 - 28
Note®	29 - 31
Rede®	32 - 33
Swing	34 - 36
Talia®	37
Tenga®	38 - 39
Venecia®	40 - 41
Maxim	42
Podkladní skla	43 - 44
Sapglass®	45 - 60
Vstupní bezpečnostní dveře do bytu	61 - 63
Speciální úpravy dveří	64
Ostatní kombinace	65
Systémy otevírání	66 - 71

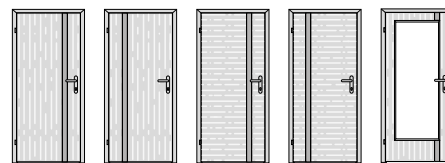
Ceny dveří a zárubní jsou uvedeny bez klik a dalších příplatků.
U prosklených modelů jsou v ceně dveří zahrnuta skla uvedená v seznamu skel v ceně.
Ostatní skla a vzory na sklech jsou za příplatek. Ceny jsou uvedeny bez DPH.
Výrobce si vyhrazuje právo změny nabídky.

Zárubně NORMAL®	72 – 73
Zárubně provětrávané NORMAL 25	74 – 75
Zárubně MINI NORMAL®	76 – 77
Zárubně HARMONIE NORMAL®	78 – 79
Zárubně OBTUS®	80 – 81
Zárubně provětrávané OBTUS 25	82 – 83
Zárubně MINI OBTUS®	84 – 85
Zárubně HARMONIE OBTUS®	86 – 87
Zárubně NORMAL, OBTUS, HARMONIE s dvojitou polodrážkou	88
Poznámky k zárubním	89
Zárubně LATENTE®	90 – 91
Kontrazárubeň pro zárubeň LATENTE®	92
Zárubně OKZ (renovační) - OKZ NORMAL, OKZ NORMAL OSTRÁ	93 – 94
Zárubně OKZ (renovační) - OKZ OBTUS	95 – 96
Rámová zárubeň	97
Kovové zárubně	98 – 100
Zárubeň METALIK	101
Skryté zárubně	102
Rozměry dveří a stavebních otvorů	103 - 104
Kliky a bezpečnostní kování	105 - 106
Hrany	107
Zámky a závěsy	108
Příplatkové povrchy	109 - 112
Čisticí prostředky	113

Ceny dveří a zárubní jsou uvedeny bez klik a dalších příplatků.
U prosklených modelů jsou v ceně dveří zahrnuta skla uvedená v seznamu skel v ceně.
Ostatní skla a vzory na sklech jsou za příplatek. Ceny jsou uvedeny bez DPH.
Výrobce si vyhrazuje právo změny nabídky.

Akord

CENY MODELŮ



Dýha	10	11	15	16	40
Standard: DBK Buk, DNB Buk natur, DDB Dub americký, DND Dub natur, DJS Jasan, DMH Mahagon, DNM Mahagon natur	6190	6190	6190	6190	8690
Komfort: DBR Bříza, D19 Eben antracit, D20 Eben černý, D73 Jasan hnědý riegel, DJA Javor americký, DNJ Javor natur, DOL Olše, DOR Ořech americký, DNO Ořech natur, DOS Ořech saténový, DSM Smrk, D46 Teak bílý, DTR Třešeň americká, DNT Třešeň natur, D52 Wenge světlé	7490	7490	7490	7490	9890
Premium: DDS Dub stříbrný, DSD Dub sukátý, DHR Hruška, DSO Ořech sukátý, DSP Švestka polenská, DWE Wenge, DZB Zebrano, DZS Zebrano stříbrné	8640	8640	8640	8640	10540
Barva	10	11	15	16	40
Bílá hladká premium*	6090	6090	6090	6090	8590

* Ostatní barvy = cena Bílá hladká premium + příplatek dle vzorníku RAL.



Dýha	45	90	91	95	96
Standard: DBK Buk, DNB Buk natur, DDB Dub americký, DND Dub natur, DJS Jasan, DMH Mahagon, DNM Mahagon natur	8690	8690	8690	8690	8690
Komfort: DBR Bříza, D19 Eben antracit, D20 Eben černý, D73 Jasan hnědý riegel, DJA Javor americký, DNJ Javor natur, DOL Olše, DOR Ořech americký, DNO Ořech natur, DOS Ořech saténový, DSM Smrk, D46 Teak bílý, DTR Třešeň americká, DNT Třešeň natur, D52 Wenge světlé	9890	9890	9890	9890	9890
Premium: DDS Dub stříbrný, DSD Dub sukátý, DHR Hruška, DSO Ořech sukátý, DSP Švestka polenská, DWE Wenge, DZB Zebrano, DZS Zebrano stříbrné	10540	10540	10540	10540	10540
Barva	45	90	91	95	96
Bílá hladká premium*	8590	8590	8590	8590	8590

* Ostatní barvy = cena Bílá hladká premium + příplatek dle vzorníku RAL.

LIŠTA



DÝHA



DÝHA +300 Kč

PROFIL LIŠTY V PLOŠE



profil A1

pouze u dveří s povrchovou úpravou buk, dub, javor AM, olše, ořech AM, třešeň AM



profil A2

pouze u dveří s povrchovou úpravou buk, dub, javor AM, olše, ořech AM, třešeň AM



profil B1

lištu lze zvolit v jakémkoli povrchu dýha. Pro povrch dveří padouk a wenge lze zvolit lištu pouze ve stejné dřevině. Vysoký lesk (všechny odstíny), CPL kovolaminát.

SKLO

V ceně: činčila čiré, float čiré, krizet čiré, kůra čiré, pixarena čiré, planibel bronz, sapelux bílé

CENY MOTIVŮ NA SKLE

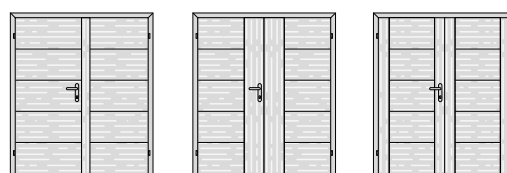
Profil A1	model 90	model 91	model 92	model 95	model 96	model 97
G090	3800	3800		3800	3800	
G092			3800			3800

Profil A2, B1	model 90	model 91	model 92	model 95	model 96	model 97
P184	2600	2600		2600	2600	
P187			2600			2600

CENY MODELŮ



Dýha	10	15	20	40	45	50
Standard: DBK Buk, DNB Buk natur, DDB Dub americký, DND Dub natur, DJS Jasan, DMH Mahagon, DNM Mahagon natur	6290	6390	6590	8690	8790	8990
Komfort: DBR Bříza, D19 Eben antracit, D20 Eben černý, D73 Jasan hnědý riegel, DJA Javor americký, DNJ Javor natur, DOL Olše, DOR Ořech americký, DNO Ořech natur, DOS Ořech saténový, DSM Smrk, D46 Teak bílý, DTR Třešeň americká, DNT Třešeň natur, D52 Wenge světlé	6590	6690	6690	8790	8890	9090
Premium: DDS Dub stříbrný, DSD Dub sukutý, DHR Hruška, DSO Ořech sukutý, DSP Švestka polenská, DWE Wenge, DZB Zebrano, DZS Zebrano stříbrné	7640	7740	7840	10940	11040	11240



Dýha	10	15	20
Standard: DBK Buk, DNB Buk natur, DDB Dub americký, DND Dub natur, DJS Jasan, DMH Mahagon, DNM Mahagon natur	12080	12280	12680
Komfort: DBR Bříza, D19 Eben antracit, D20 Eben černý, D73 Jasan hnědý riegel, DJA Javor americký, DNJ Javor natur, DOL Olše, DOR Ořech americký, DNO Ořech natur, DOS Ořech saténový, DSM Smrk, D46 Teak bílý, DTR Třešeň americká, DNT Třešeň natur, D52 Wenge světlé	12680	12880	12880
Premium: DDS Dub stříbrný, DSD Dub sukutý, DHR Hruška, DSO Ořech sukutý, DSP Švestka polenská, DWE Wenge, DZB Zebrano, DZS Zebrano stříbrné	14530	14730	14930



Dýha	40	45	50
Standard: DBK Buk, DNB Buk natur, DDB Dub americký, DND Dub natur, DJS Jasan, DMH Mahagon, DNM Mahagon natur	16880	17080	17480
Komfort: DBR Bříza, D19 Eben antracit, D20 Eben černý, D73 Jasan hnědý riegel, DJA Javor americký, DNJ Javor natur, DOL Olše, DOR Ořech americký, DNO Ořech natur, DOS Ořech saténový, DSM Smrk, D46 Teak bílý, DTR Třešeň americká, DNT Třešeň natur, D52 Wenge světlé	17080	17280	17680
Premium: DDS Dub stříbrný, DSD Dub sukátý, DHR Hruška, DSO Ořech sukátý, DSP Švestka polenská, DWE Wenge, DZB Zebrano, DZS Zebrano stříbrné	21130	21330	21730

LIŠTA



DÝHA



DÝHA +300 Kč




DÝHA zapuštěná +800 Kč,
bez zapuštění +250 Kč

SKLO

V ceně: činčila čiré, float čiré, krizet čiré, kůra čiré, pixarena čiré, planibel bronz, sapelux bílé
Pásek možno všechny dřeviny

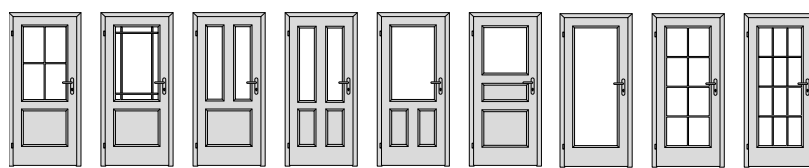
Bergamo

CENY MODELŮ CENOVÁ SKUPINA KOMFORT



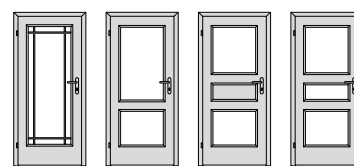
Dýha	10	15	16	20	25	28	30	31	32
Standard: DBK Buk, DNB Buk natur, DDB Dub americký, DND Dub natur, DJS Jasan, DMH Mahagon, DNM Mahagon natur	6790	8290	8290	7590	8490	8290	7790	8990	8990
Komfort: DBR Bříza, D19 Eben antracit, D20 Eben černý, D73 Jasan hnědý riegel, DJA Javor americký, DNJ Javor natur, DOL Olše, DOR Ořech americký, DNO Ořech natur, DOS Ořech saténový, DSM Smrk, D46 Teak bílý, DTR Třešeň americká, DNT Třešeň natur, D52 Wenge světlé	7490	9090	9090	8390	9290	9090	8590	9690	9690
Premium a moření: DDS Dub stříbrný, DSD Dub sukátý, DHR Hruška, DSO Ořech sukátý, DSP Švestka polenská, DWE Wenge, DZB Zebrano, DZS Zebrano stříbrné, Mořená dýha	8640	10140	10140	9440	10340	10140	9640	10740	10740
Dub olej: Antique Bronz, Ash Grey, Dark Oak, Charcoal, Chocolate, Natural, Oyster, Pure, Silver Grey, Sky Grey, Slate Grey, Stone, Super white, Titanium Grey, Vanilla	8840	10340	10340	9640	10540	10340	9840	10940	10940
Exkluziv: Dub trámový	13490	14490	14190	13990	14890	14190	13190	13990	14190
Barva	10	15	16	20	25	28	30	31	32
Bílá hladká standard	4390	5890	5890	5190	6090	5890	5390	6590	6590
Bílá hladká komfort	5090	6590	6590	5890	6790	6590	6090	7290	7290
Bílá hladká premium*	6690	8190	8190	7490	8390	8190	7690	8890	8890
CPL laminát	10	15	16	20	25	28	30	31	32
svislé: borovice bílá struktura, borovice kouřová struktura, borovice šedá struktura, buk struktura, dub arktický bílý struktura, dub Sherwood struktura, dub struktura, dub sukátý struktura, dub šedý struktura, dub zimní struktura, jasan bílý struktura, jasan struktura, javor struktura, ořech struktura, ořech AM struktura, teak struktura, třešeň struktura, wenge struktura vodorovné: borovice bílá struktura, dub sukátý struktura, dub zimní struktura	4390	5990	5990	5190	6090	5990	5390	6590	6590
CPL laminát barva	10	15	16	20	25	28	30	31	32
beton bílý, beton šedý, bílá hladká, bílá perla, bílá pár, šedá	4190	5690	5690	4990	5890	5690	5190	6390	6390
černá grafit U961, šedá U788	4390	5990	5990	5190	6190	5990	5390	6590	6590

* Ostatní barvy = cena Bílá hladká premium + příplatek dle vzorníku RAL.



Dýha	33	34	35	36	37	38	40	41	42
Standard: DBK Buk, DNB Buk natur, DDB Dub americký, DND Dub natur, DJS Jasan, DMH Mahagon, DNM Mahagon natur	8990	8990	8990	9390	8690	8990	7190	8990	8990
Komfort: DBR Bříza, D19 Eben antracit, D20 Eben černý, D73 Jasan hnědý riegel, DJA Javor americký, DNJ Javor natur, DOL Olše, DOR Ořech americký, DNO Ořech natur, DOS Ořech saténový, DSM Smrk, D46 Teak bílý, DTR Třešeň americká, DNT Třešeň natur, D52 Wenge světlé	9690	9690	9690	10090	9390	9690	7990	9690	9690
Premium a moření: DDS Dub sříbrný, DSD Dub sukátý, DHR Hruška, DSO Ořech sukátý, DSP Švestka polenská, DWE Wenge, DZB Zebrano, DZS Zebrano sříbrné, Mořená dýha	10740	10740	10740	11140	10440	10740	8940	10740	10740
Dub olej: Antique Bronz, Ash Grey, Dark Oak, Charcoal, Chocolate, Natural, Oyster, Pure, Silver Grey, Sky Grey, Slate Grey, Stone, Super white, Titanium Grey, Vanilla	10940	10940	10940	11340	10640	10940	9140	10940	10940
Exkluziv: Dub trámový	13890	14690	14290	14590	13590	14290	11990	13090	13490
Barva	33	34	35	36	37	38	40	41	42
Bílá hladká standard	6590	6590	6590	6990	6290	6590	4790	6590	6590
Bílá hladká komfort	7290	7290	7290	7690	6990	7290	5490	7290	7290
Bílá hladká premium*	8890	8890	8890	9290	8590	8890	7090	8890	8890
CPL laminát	33	34	35	36	37	38	40	41	42
svislé: borovice bílá struktur, borovice kouřová struktur, borovice šedá struktur, buk struktur, dub arktický bílý struktur, dub Sherwood struktur, dub struktur, dub sukátý struktur, dub šedý struktur, dub zimní struktur, jasan bílý struktur, jasan struktur, javor struktur, ořech struktur, ořech AM struktur, teak struktur, třešeň struktur, wenge struktur vodorovné: borovice bílá struktur, dub sukátý struktur, dub zimní struktur	6590	6590	6590	6990	6190	6590	5190	6490	6490
CPL laminát barva	33	34	35	36	37	38	40	41	42
beton bílý, beton šedý, bílá hladká, bílá perla, bílá pár, šedá	6390	6390	6390	6790	5990	6390	4990	6290	6290
černá grafit U961, šedá U788	6590	6590	6590	6990	6290	6590	4790	6590	6590

* Ostatní barvy = upravit na: cena Bílá hladká premium + příplatek dle vzorníku RAL.



Dýha	43	50	58	59
Standard: DBK Buk, DNB Buk natur, DDB Dub americký, DND Dub natur, DJS Jasan, DMH Mahagon, DNM Mahagon natur	8990	8290	8290	9490
Komfort: DBR Bříza, D19 Eben antracit, D20 Eben černý, D73 Jasan hnědý riegel, DJA Javor americký, DNJ Javor natur, DOL Olše, DOR Ořech americký, DNO Ořech natur, DOS Ořech saténový, DSM Smrk, D46 Teak bílý, DTR Třešeň americká, DNT Třešeň natur, D52 Wenge světlé	9690	9090	9090	10190
Premium a moření: DDS Dub stříbrný, DSD Dub sukátý, DHR Hruška, DSO Ořech sukátý, DSP Švestka polenská, DWE Wenge, DZB Zebrano, DZS Zebrano stříbrné, Mořená dýha	10740	10140	10140	11240
Dub olej: Antique Bronz, Ash Grey, Dark Oak, Charcoal, Chocolate, Natural, Oyster, Pure, Silver Grey, Sky Grey, Slate Grey, Stone, Super white, Titanium Grey, Vanilla	10940	10340	10340	11440
Exkluziv: Dub trámový	13290	13890	13890	13990
Barva	43	50	58	59
Bílá hladká standard	6590	5890	5890	7090
Bílá hladká komfort	7290	6590	6590	7790
Bílá hladká premium*	8890	8190	8190	9390
CPL laminát	43	50	58	59
svíslé: borovice bílá struktur, borovice kouřová struktur, borovice šedá struktur, buk struktur, dub arktický bílý struktur, dub Sherwood struktur, dub struktur, dub sukátý struktur, dub šedý struktur, dub zimní struktur, jasan bílý struktur, jasan struktur, javor struktur, ořech struktur, ořech AM struktur, teak struktur, třešeň struktur, wenge struktur vodorovné: borovice bílá struktur, dub sukátý struktur, dub zimní struktur	6490	5890	5890	7090
CPL laminát barva	43	50	58	59
beton bílý, beton šedý, bílá hladká, bílá perla, bílá pór, šedá	6290	5690	5690	6890
černá grafit U961, šedá U788	6590	5990	5990	7090

* Ostatní barvy = cena Bílá hladká premium + příplatek dle vzorníku RAL.

LIŠTA BERGAMO KOMFORT

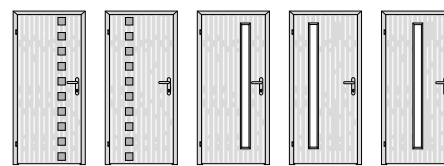
L 2	DÝHA Pouze pro povrchy buk, bílá hladká, bříza, dub AM, hruška, jasan, javor AM, mahagon, olše, ořech AM, ořech saténový, padouk, třešeň AM, zebrano
	BARVA
L 3	DÝHA Pouze pro povrchy buk, bílá hladká, bříza, dub AM, hruška, jasan, javor AM, mahagon, olše, ořech AM, ořech saténový, padouk, třešeň AM, zebrano
	BARVA
L 4	DÝHA Pouze pro povrchy buk, bílá hladká, bříza, dub AM, hruška, jasan, javor AM, mahagon, olše, ořech AM, ořech saténový, padouk, třešeň AM, zebrano
	BARVA

L 8	DÝHA, BARVA +500 Kč – pouze pro tyto povrchy Lze pouze u modelů 10, 15, 16, 20, 25, 28, 30, 35, 36, 37, 38, 40, 50, 55, 56, 57, 58, 59
L H	DÝHA, BARVA, CPL
L M	DÝHA, BARVA zapuštěná +800 Kč, bez zapuštění +250 Kč Lze pouze u modelů 40, 50, 55, 56, 57, 59
L L	CPL LAMINÁT BARVY

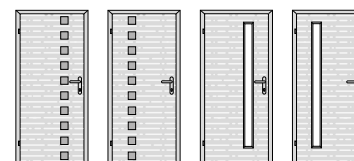
SKLO BERGAMO KOMFORT

V ceně: činčila čiré, float čiré, krizet čiré, kůra čiré, pixarena čiré, planibel bronz, sapelux bílé

CENY MODELŮ



Dýha	10	11	60	61	62
Standard: DBK Buk, DNB Buk natur, DDB Dub americký, DND Dub natur, DJS Jasan, DMH Mahagon, DNM Mahagon natur	6090	6090	7890	7890	7890
Komfort: DBR Bříza, D19 Eben antracit, D20 Eben černý, D73 Jasan hnědý riegel, DJA Javor americký, DNJ Javor natur, DOL Olše, DOR Ořech americký, DNO Ořech natur, DOS Ořech saténový, DSM Smrk, D46 Teak bílý, DTR Třešeň americká, DNT Třešeň natur, D52 Wenge světlé	6590	6590	7990	7990	7990
Premium: DDS Dub stříbrný, DSD Dub sukátý, DHR Hruška, DSO Ořech sukátý, DSP Švestka polenská, DWE Wenge, DZB Zebrano, DZS Zebrano stříbrné	7740	7740	10240	10240	10240



Dýha	15	16	65	66
Standard: DBK Buk, DNB Buk natur, DDB Dub americký, DND Dub natur, DJS Jasan, DMH Mahagon, DNM Mahagon natur	6090	6090	7890	7890
Komfort: DBR Bříza, D19 Eben antracit, D20 Eben černý, D73 Jasan hnědý riegel, DJA Javor americký, DNJ Javor natur, DOL Olše, DOR Ořech americký, DNO Ořech natur, DOS Ořech saténový, DSM Smrk, D46 Teak bílý, DTR Třešeň americká, DNT Třešeň natur, D52 Wenge světlé	6590	6590	7990	7990
Premium: DDS Dub stříbrný, DSD Dub sukátý, DHR Hruška, DSO Ořech sukátý, DSP Švestka polenská, DWE Wenge, DZB Zebrano, DZS Zebrano stříbrné	7740	7740	10240	10240

LIŠTA



DÝHA



DÝHA +300 Kč



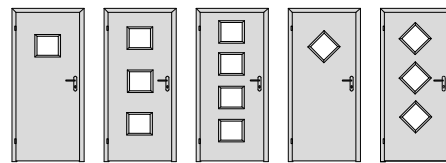
DÝHA zapuštěná +800 Kč, bez zapuštění +250 Kč

SKLO

DÝHA

V ceně: činčila čiré, float čiré, krizet čiré, kůra čiré, pixarena čiré, planibel bronz, sapelux bílé

CENY MODELŮ



Dýha	61	63	64	71	73
Standard: DBK Buk, DNB Buk natur, DDB Dub americký, DND Dub natur, DJS Jasan, DMH Mahagon, DNM Mahagon natur	6190	7290	7790	6190	7290
Komfort: DBR Břiza, D19 Eben antracit, D20 Eben černý, D73 Jasan hnědý riegel, DJA Javor americký, DNJ Javor natur, DOL Olše, DOR Ořech americký, DNO Ořech natur, DOS Ořech saténový, DSM Smrk, D46 Teak bílý, DTR Třešeň americká, DNT Třešeň natur, D52 Wenge světlé	6990	7990	8590	6990	7990
Premium a moření: DDS Dub stříbrný, DSD Dub sukátý, DHR Hruška, DSO Ořech sukátý, DSP Švestka polenská, DWE Wenge, DZB Zebrano, DZS Zebrano stříbrné, Mořená dýha	8140	9140	9740	8140	9140
Dub olej: Antique Bronz, Ash Grey, Dark Oak, Charcoal, Chocolate, Natural, Oyster, Pure, Silver Grey, Sky Grey, Slate Grey, Stone, Super white, Titanium Grey, Vanilla	8340	9340	9940	8340	9340
Exkluziv: DRD Dub řezaný, Dub trámový***	9600	11390	12190	9690	11390
Barva	61	63	64	71	73
Bílá hladká standard	3790	4890	5390	3790	4890
Bílá hladká komfort	4490	5590	6090	4490	5590
Bílá hladká premium*	6090	7190	7690	6090	7190
CPL laminát	61	63	64	71	73
svislé: borovice bílá struktur, borovice kouřová struktur, borovice šedá struktur, buk struktur, dub arktický bílý struktur, dub Sherwood struktur, dub struktur, dub sukátý struktur, dub šedý struktur, dub zimní struktur, jasan bílý struktur, jasan struktur, javor struktur, ořech struktur, ořech AM struktur, teak struktur, třešeň struktur, wenge struktur vodorovné: borovice bílá struktur, dub sukátý struktur, dub zimní struktur	5090	6090	6690	5090	6090
CPL laminát barva	61	63	64	71	73
beton bílý, beton šedý, bílá hladká, bílá perla, bílá pór, šedá	4890	5890	6490	4890	5890
černá grafit U961, šedá U788	5090	6190	6690	5090	6190

* Ostatní barvy = cena Bílá hladká premium + příplatek dle vzorníku RAL.

*** Základní cena již obsahuje povrchovou úpravu olejem pure (Dub trámový) a olejovoskem (DRD dub řezaný).

LIŠTA

L	R	DÝHA	+300 Kč
		CPL	+300 Kč
		CPL BARVY	+300 Kč

L	N	CPL	+250 Kč
---	---	------------	---------

L	M	DÝHA	zapuštěná +800 Kč. bez zapuštění +250 Kč
---	---	-------------	--

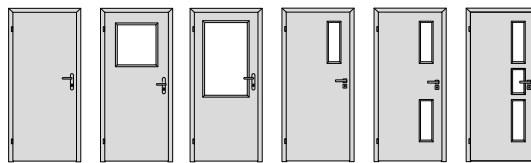
L	H	DÝHA	
		CPL	
		CPL BARVY	

SKLO

V ceně: činčila čiré, float čiré, krizet čiré, kůra čiré, pixarena čiré, planibel bronz, sapelux bílé

Elegant

CENY MODELŮ CENOVÁ SKUPINA KOMFORT




Dýha	10	13	30	31	32	33
Standard: DBK Buk, DNB Buk natur, DDB Dub americký, DND Dub natur, DJS Jasan, DMH Mahagon, DNM Mahagon natur	4490	5790	5790	5590	5990	6190
Komfort: DBR Bříza, D19 Eben antracit, D20 Eben černý, D73 Jasan hnědý riegel, DJA Javor americký, DNJ Javor natur, DOL Olše, DOR Ořech americký, DNO Ořech natur, DOS Ořech saténový, DSM Smrk, D46 Teak bílý, DTR Třešeň americká, DNT Třešeň natur, D52 Wenge světlé	4990	5890	5990	5690	5890	6790
Premium a moření: DDS Dub stříbrný, DSD Dub sukutý, DHR Hruška, DSO Ořech sukutý, DSP Švestka polenská, DWE Wenge, DZB Zebrano, DZS Zebrano stříbrné, Mořená dýha	6740	7740	7840	7540	7940	8340
Dub olej: Antique Bronz, Ash Grey, Dark Oak, Charcoal, Chocolate, Natural, Oyster, Pure, Silver Grey, Sky Grey, Slate Grey, Stone, Super white, Titanium Grey, Vanilla	6940	7940	8040	7740	8140	8540
Exkluziv: DRD Dub řezaný, Dub trémový***	8590	10190	10690	9990	10690	11290
Barva	10	13	30	31	32	33
Bílá hladká standard	2690	3390	3390	3290	3590	3790
Bílá hladká komfort	3390	4090	4090	3990	4290	4490
Bílá hladká premium**	4990	5690	5690	5590	5890	6090
CPL laminát	10	13	30	31	32	33
svíslé: borovice bílá struktur, borovice kouřová struktur, borovice šedá struktur, buk struktur, dub arktický bílý struktur, dub Sherwood struktur, dub struktur, dub sukutý struktur, dub šedý struktur, dub zimní struktur, jasan bílý struktur, jasan struktur, javor struktur, ořech struktur, ořech AM struktur, teak struktur, třešeň struktur, wenge struktur vodorovné: borovice bílá struktur, dub sukutý struktur, dub zimní struktur	3490	4590	4590	4490	4790	5090
CPL laminát barva	10	13	30	31	32	33
beton bílý, beton šedý, bílá hladká, bílá perla, bílá pár, šedá	3290	4390	4390	4290	4590	4890
černá grafit U961, šedá U788	3590	4490	4490	4290	4690	4990
Sapelit®	10	13	30	31	32	33
buk, bílá, dub, ořech	2390	2890	3190	3490	3490	3690
HPL laminát	10	13	30	31	32	33
dle vzorníku EGGER, MAX, POLYREY, HPL laminát struktur, HPL kámen láva, HPL plech rez, HPL beton, HPL kámen břidlice*	4890	5990	5990	5890	6090	6990
Příplatkové povrchy: prémiově bílá, alpská bílá, černá, grafitově šedá, kamenná šedá, kašmírově šedá, prachově šedá, světle šedá	12690	13790	13790	13690	13890	14790
Karton	10	13	30	31	32	33
karton	3690	4190	4390			
Vysoký lesk/mat	10	13	30	31	32	33
bílá lesk, cappuccino, bílá mat, mat černá, metal	8990	10090	10190	9790	10490	11090

* Cena za základní výběr povrchů, ostatní za příplatek.

** Ostatní barvy = cena Bílá hladká premium + příplatek dle vzorníku RAL.

*** Základní cena již obsahuje povrchovou úpravu olejem pure (Dub trémový) a olejovoskem (DRD dub řezaný).

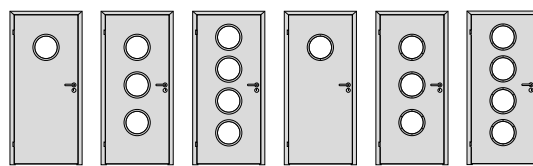


Dýha	40	50	55	60	65
Standard: DBK Buk, DNB Buk natur, DDB Dub americký, DND Dub natur, DJS Jasan, DMH Mahagon, DNM Mahagon natur	6190	6190	6190	6190	6190
Komfort: DBR Bříza, D19 Eben antracit, D20 Eben černý, D73 Jasan hnědý riegel, DJA Javor americký, DNJ Javor natur, DOL Olše, DOR Ořech americký, DNO Ořech natur, DOS Ořech saténový, DSM Smrk, D46 Teak bílý, DTR Třešeň americká, DNT Třešeň natur, D52 Wenge světlé	6990	6990	6990	6990	6990
Premium a moření: DDS Dub stříbrný, DSD Dub sukátý, DHR Hruška, DSO Ořech sukátý, DSP Švestka polenská, DWE Wenge, DZB Zebrano, DZS Zebrano stříbrné, Mořená dýha	8140	8140	8140	8140	8140
Dub olej: Antique Bronz, Ash Grey, Dark Oak, Charcoal, Chocolate, Natural, Oyster, Pure, Silver Grey, Sky Grey, Slate Grey, Stone, Super white, Titanium Grey, Vanilla	8340	8340	8340	8340	8340
Exkluziv: DRD Dub řezaný, Dub trámový***	11190	11190	11190	11190	11190
Barva	40	50	55	60	65
Bílá hladká standard	3790	3790	3790	3790	3790
Bílá hladká komfort	4490	4490	4490	4490	4490
Bílá hladká premium**	6090	6090	6090	6090	6090
CPL laminát	40	50	55	60	65
svislé: borovice bílá struktur, borovice kouřová struktur, borovice šedá struktur, buk struktur, dub arktický bílý struktur, dub Sherwood struktur, dub struktur, dub sukátý struktur, dub šedý struktur, dub zimní struktur, jasan bílý struktur, jasan struktur, javor struktur, ořech struktur, ořech AM struktur, teak struktur, třešeň struktur, wenge struktur vodorovné: borovice bílá struktur, dub sukátý struktur, dub zimní struktur	4790	4790	4790	4790	4790
CPL laminát barva	40	50	55	60	65
beton bílý, beton šedý, bílá hladká, bílá perla, bílá pór, šedá	4590	4590	4590	4590	4590
černá grafit U961, šedá U788	4690	4690	4690	4690	4690
Sapelit®	40	50	55	60	65
buk, bílá, dub, ořech	3490	3490	3490	3490	3490
HPL laminát	40	50	55	60	65
dle vzorníku EGGGER, MAX, POLYREY, HPL laminát struktur, HPL kámen láva, HPL plech rez, HPL beton, HPL kámen břidlice*	6890	6890	6890	6890	6890
Příplatkové povrchy: prémiově bílá, alpská bílá, černá, grafitově šedá, kamenná šedá, kašmírově šedá, prachově šedá, světle šedá	14690	14690	14690	14690	14690
Karton	40	50	55	60	65
karton	4490	4490	4490		
Vysoký lesk/mat	40	50	55	60	65
bílá lesk, cappuccino, bílá mat, mat černá, metal	10690	10690	10690	10690	10690

* Ceny za základní výběr povrchů, ostatní za příplatek.

** Ostatní barvy = cena Bílá hladká premium + příplatek dle vzorníku RAL.

*** Základní cena již obsahuje povrchovou úpravu olejem pure (Dub trámový) a olejovoskem (DRD dub řezaný).

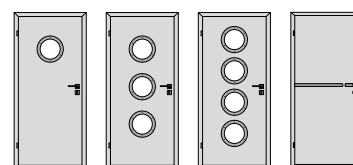


Dýha	61	63	64	71	73	74
Standard: DBK Buk, DNB Buk natur, DDB Dub americký, DND Dub natur, DJS Jasan, DMH Mahagon, DNM Mahagon natur	7490	11790	13990	8290	10390	11690
Komfort: DBR Bříza, D19 Eben antracit, D20 Eben černý, D73 Jasan hnědý riegel, DJA Javor americký, DNJ Javor natur, DOL Olše, DOR Ořech americký, DNO Ořech natur, DOS Ořech saténový, DSM Smrk, D46 Teak bílý, DTR Třešeň americká, DNT Třešeň natur, D52 Wenge světlé	7990	12290	14790	8990	10390	11590
Premium a moření: DDS Dub stříbrný, DSD Dub sukotý, DHR Hruška, DSO Ořech sukotý, DSP Švestka polenská, DWE Wenge, DZB Zebrano, DZS Zebrano stříbrné, Mořená dýha	9440	14240	16740	10140	12140	13440
Dub olej: Antique Bronz, Ash Grey, Dark Oak, Charcoal, Chocolate, Natural, Oyster, Pure, Silver Grey, Sky Grey, Slate Grey, Stone, Super white, Titanium Grey, Vanilla	9640	14440	16940	10340	12340	13640
Exkluziv: DRD Dub řezaný, Dub trámový***				11790	15090	16690
Barva	61	63	64	71	73	74
Bílá hladká standard	4990	8990	10990	5890	8090	9390
Bílá hladká komfort	5690	9690	11690	6590	8790	10090
Bílá hladká premium**	7290	11290	13290	8190	10390	11690
CPL laminát	61	63	64	71	73	74
svislé: borovice bílá struktur, borovice kouřová struktur, borovice šedá struktur, buk struktur, dub arktický bílý struktur, dub Sherwood struktur, dub struktur, dub sukotý struktur, dub šedý struktur, dub zimní struktur, jasan bílý struktur, jasan struktur, javor struktur, ořech struktur, ořech AM struktur, teak struktur, třešeň struktur, wenge struktur vodorovné: borovice bílá struktur, dub sukotý struktur, dub zimní struktur				6990	9690	11190
CPL laminát barva	61	63	64	71	73	74
beton bílý, beton šedý, bílá hladká, bílá perla, bílá pór, šedá	6090	10090	12090	6590	9290	10790
černá grafit U961, šedá U788	6190	10190	12190	6690	9390	10890
HPL laminát	61	63	64	71	73	74
dle vzorníku EGGER, MAX, POLYREY, HPL kámen láva, HPL plech rez, HPL beton, HPL kámen břidlice*	7890	10690	11790	8790	11090	12490
Příplatkové povrchy: prémiově bílá, alpská bílá, černá, grafitově šedá, kamenná šedá, kašmírově šedá, prachově šedá, světle šedá	15690	18490	19590	16590	18890	20290
Vysoký lesk/mat				71	73	74
bílá lesk, cappuccino, bílá mat, mat černá, metal				12190	14190	15490

* Ceny za základní výběr povrchů, ostatní za příplatek.

** Ostatní barvy = cena Bílá hladká premium + příplatek dle vzorníku RAL.

*** Základní cena již obsahuje povrchovou úpravu olejem pure (Dub trámový) a olejovoskem (DRD dub řezaný).



Dýha	91	93	94	99
Standard: DBK Buk, DNB Buk natur, DDB Dub americký, DND Dub natur, DJS Jasan, DMH Mahagon, DNM Mahagon natur	11390	21690	27090	7590
Komfort: DBR Bříza, D19 Eben antracit, D20 Eben černý, D73 Jasan hnědý riegel, DJA Javor americký, DNJ Javor natur, DOL Olše, DOR Ořech americký, DNO Ořech natur, DOS Ořech saténový, DSM Smrk, D46 Teak bílý, DTR Třešeň americká, DNT Třešeň natur, D52 Wenge světlé	12090	21690	27090	7690
Premium a moření: DDS Dub stříbrný, DSD Dub sukatý, DHR Hruška, DSO Ořech sukatý, DSP Švestka polenská, DWE Wenge, DZB Zebrano, DZS Zebrano stříbrné, Mořená dýha	13240	23440	28840	8840
Dub olej: Antique Bronz, Ash Grey, Dark Oak, Charcoal, Chocolate, Natural, Oyster, Pure, Silver Grey, Sky Grey, Slate Grey, Stone, Super white, Titanium Grey, Vanilla	13440	23640	29040	
Exkluziv: DRD Dub řezaný, Dub trácový***	14890	26390	32090	
Barva	91	93	94	99
Bílá hladká standard	10390	20690	26090	
Bílá hladká komfort	11090	21390	26790	
Bílá hladká premium**	12690	22990	28390	
CPL laminát	91	93	94	99
svislé: borovice bílá struktur, borovice kouřová struktur, borovice šedá struktur, buk struktur, dub arktický bílý struktur, dub Sherwood struktur, dub struktur, dub sukatý struktur, dub šedý struktur, dub zimní struktur, jasan bílý struktur, jasan struktur, javor struktur, ořech struktur, ořech AM struktur, teak struktur, třešeň struktur, wenge struktur vodorovné: borovice bílá struktur, dub sukatý struktur, dub zimní struktur	10090	20990	26590	6790
CPL laminát barva	91	93	94	99
beton bílý, beton šedý, bílá hladká, bílá perla, bílá pór, šedá	10490	21090	26790	6590
černá grafit U961, šedá U788	10390	20990	26590	6790
HPL laminát	91	93	94	99
dle vzorníku EGGGER, MAX, POLYREY, HPL kámen láva, HPL plech rez, HPL beton, HPL kámen břidlice*	11890	22390	27890	
Příplatkové povrchy: prémiově bílá, alpská bílá, černá, grafitově šedá, kamenná šedá, kašmírově šedá, prachově šedá, světle šedá	19690	30190	35690	
Vysoký lesk/mat	91	93	94	99
bílá lesk, cappuccino, bílá mat, mat černá, metal	15290	25490	30890	9990

* Ceny za základní výběr povrchů, ostatní za příplatek.

** Ostatní barvy = cena Bílá hladká premium + příplatek dle vzorníku RAL.

*** Základní cena již obsahuje povrchovou úpravu olejem pure (Dub trácový) a olejovoskem (DRD dub řezaný).

LIŠTA ELEGANT KOMFORT



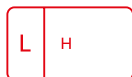
DÝHA, BARVA, HPL

Pouze pro povrchy buk, bílá hladká, bříza, dub AM, hruška, jasan, javor AM, mahagon, olše, ořech AM, ořech saténový, padouk, třešeň AM, zebrano



DÝHA, BARVA, HPL

Pouze pro povrchy buk, bílá hladká, bříza, dub AM, hruška, jasan, javor AM, mahagon, olše, ořech AM, ořech saténový, padouk, třešeň AM, zebrano



DÝHA, BARVA, CPL, CPL BARVY, VYSOKÝ LESK, HPL, KARTON, SAPELIT®

Mimo modely 61, 63, 64



VYSOKÝ LESK **S**

DÝHA, BARVA, CPL, CPL BARVY, HPL, KARTON, SAPELIT® +300 Kč

Mimo modely 61, 63, 64



DÝHA, BARVA zapuštěná +800 Kč, bez zapuštění +250 Kč

Zvolit ji lze pouze u modelu 13, 30, 31, 32, 33, 40, 50, 55, 60, 65



CPL +250 Kč


SKLO ELEGANT KOMFORT

V ceně: činčila čiré, float čiré, krizet čiré, kůra čiré, pixarena čiré, planibel bronz, sapelux bílé.

U modelu 71, 73, 74, 91, 93, 94 lze použít pouze sklo float čiré nebo sapelux bílé.

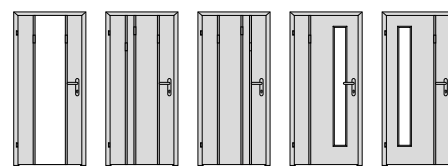
Ceny motivů na skle u modelu 99: P182 +2600 Kč.

CENY MODELŮ CENOVÁ SKUPINA KOMFORT



Dýha	11	12	13	21	23
Standard: DBK Buk, DNB Buk natur, DDB Dub americký, DND Dub natur, DJS Jasan, DMH Mahagon, DNM Mahagon natur	6990	6990	6990	8590	8590
Komfort: DBR Bříza, D19 Eben antracit, D20 Eben černý, D73 Jasan hnědý riegel, DJA Javor americký, DNJ Javor natur, DOL Olše, DOR Ořech americký, DNO Ořech natur, DOS Ořech saténový, DSM Smrk, D46 Teak bílý, DTR Třešeň americká, DNT Třešeň natur, D52 Wenge světlé	7690	7690	7690	9290	9290
Premium: DDS Dub stříbrný, DSD Dub sukátý, DHR Hruška, DSO Ořech sukátý, DSP Švestka polenská, DWE Wenge, DZB Zebrano, DZS Zebrano stříbrné	8740	8740	8740	10340	10340
CPL laminát	11	12	13	21	23
svislé: borovice bílá struktur, borovice kouřová struktur, borovice šedá struktur, buk struktur, dub arktický bílý struktur, dub Sherwood struktur, dub struktur, dub sukátý struktur, dub šedý struktur, dub zimní struktur, jasan bílý struktur, jasan struktur, javor struktur, ořech struktur, ořech AM struktur, teak struktur, třešeň struktur, wenge struktur vodorovné: borovice bílá struktur, dub sukátý struktur, dub zimní struktur	6190	6190	6190	7790	7790
CPL laminát barva	11	12	13	21	23
beton bílý, beton šedý, bílá hladká, bílá perla, bílá pór, šedá	5990	5990	5990	7590	7590
černá grafit U961, šedá U788	6190	6190	6190	7790	7790
HPL laminát	11	12	13	21	23
dle vzorníku EGGGER, MAX, POLYREY*	7490	7490	7490	9090	9090
Příplatkové povrchy: prémiově bílá, alpská bílá, černá, grafitově šedá, kamenná šedá, kašmírově šedá, prachově šedá, světle šedá	15290	15290	15290	16890	16890
Vysoký lesk/mat	11	12	13	21	23
bílá lesk, cappuccino, bílá mat, mat černá, metal	11190	11190	11190	12890	12890

* Ceny za základní výběr povrchů, ostatní za příplatek.
Dekor v liště s háčkem je vždy svislý.



Dýha	25	26	28	60	65
Standard: DBK Buk, DNB Buk natur, DDB Dub americký, DND Dub natur, DJS Jasan, DMH Mahagon, DNM Mahagon natur	10790	10190	10190	8840	8840
Komfort: DBR Bříza, D19 Eben antracit, D20 Eben černý, D73 Jasan hnědý riegel, DJA Javor americký, DNJ Javor natur, DOL Olše, DOR Ořech americký, DNO Ořech natur, DOS Ořech saténový, DSM Smrk, D46 Teak bílý, DTR Třešeň americká, DNT Třešeň natur, D52 Wenge světlé	11490	10890	10890	9540	9540
Premium: DDS Dub stříbrný, DSD Dub sukátý, DHR Hruška, DSO Ořech sukátý, DSP Švestka polenská, DWE Wenge, DZB Zebrano, DZS Zebrano stříbrné	12540	11940	11940	10590	10590
CPL laminát	25	26	28	60	65
svíslé: borovice bílá struktur, borovice kouřová struktur, borovice šedá struktur, buk struktur, dub arktický bílý struktur, dub Sherwood struktur, dub struktur, dub sukátý struktur, dub šedý struktur, dub zimní struktur, jasan bílý struktur, jasan struktur, javor struktur, ořech struktur, ořech AM struktur, teak struktur, třešeň struktur, wenge struktur vodorovné: borovice bílá struktur, dub sukátý struktur, dub zimní struktur	10490	9990	9990	8540	8540
CPL laminát barva	25	26	28	60	65
beton bílý, beton šedý, bílá hladká, bílá perla, bílá pár, šedá	9790	9190	9190	7840	7840
černá grafit U961, šedá U788	9990	9390	9390	8040	8040
HPL laminát	25	26	28	60	65
dle vzorníku EGGER, MAX, POLYREY*	11290	10690	10690	9340	9340
Příplatkové povrchy: prémiově bílá, alpská bílá, černá, grafitově šedá, kamenná šedá, kašmírově šedá, prachově šedá, světle šedá	19090	18490	18490	17140	17140
Vysoký lesk/mat	25	26	28	60	65
bílá lesk, cappuccino, bílá mat, mat černá, metal	15190	14490	14490	13390	13390

* Ceny za základní výběr povrchů, ostatní za příplatek.
Dekor v liště s háčkem je vždy svislý.

LIŠTA

		DÝHA, BARVA zapuštěná +800 Kč, bez zapuštění +250 Kč
+300 Kč		CPL +250 Kč

PŘÍPLATEK ZA LIŠTU V PLOŠE

lišta 11	lišta 12	lišta 13	lišta 14	lišta 21	lišta 22	lišta 23	lišta 24	lišta 31	lišta 32	lišta 33	lišta 34
v ceně dveří	250	500	750	v ceně dveří	250	500	750	v ceně dveří	250	500	750

U každého modelu dveří Hanum lze použít libovolnou variantu lišty (rozmístění háčků). Dekor v liště s háčkem je vždy svislý. U modelů s více lištami může být použito více variant současně. U modelů 21, 23, 25, 26, 28 se definuje pořadí variant lišt v ploše (rozmístění háčků na liště) od závěsové strany. U modelu 25 je použito zrcadlo na ploše.

SKLO

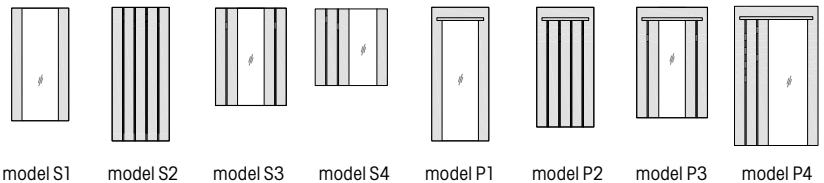
V ceně: činčila čiré, float čiré, krizet čiré, kůra čiré, pixarena čiré, planibel bronz, sapelux bílé, zrcadlo čiré (u modelů se zrcadlem M 25)

věšákové stěny HANUM®

TECHNICKÉ SPECIFIKACE

- Dřevěné panely a police tl. 40 mm, možno i s AL hranou
- Dekory dřevěných dílů v povrchích SAPELI
- Orientace dekoru v liště s háčky pouze svisle.
- Objednací rozměr = vnější rozměr věšákové stěny.

CENY SYSTÉMU HANUM®



Dýha	model S1	model S2	model S3	model S4	model P1	model P2	model P3	model P4
Standard: DBK Buk, DNB Buk natur, DDB Dub americký, DND Dub natur, DJS Jasan, DMH Mahagon, DNM Mahagon natur	4490	10990	9090	9090	5053	11553	9653	9653
Komfort: DBR Bříza, D19 Eben antracit, D20 Eben černý, D73 Jasan hnědý riegel, DJA Javor americký, DNJ Javor natur, DOL Olše, DOR Ořech americký, DNO Ořech natur, DOS Ořech saténový, DSM Smrk, D46 Teak bílý, DTR Třešeň americká, DNT Třešeň natur, D52 Wenge světlé	5490	11890	9890	9890	6240	12640	10640	10640
Premium: DDS Dub stříbrný, DSD Dub sukátý, DHR Hruška, DSO Ořech sukátý, DSP Švestka polenská, DWE Wenge, DZB Zebrano, DZS Zebrano stříbrné	7440	13840	11840	11840	8565	14965	12965	12965
CPL laminát								
svislé: borovice bílá struktur, borovice kouřová struktur, borovice šedá struktur, buk struktur, dub arktický bílý struktur, dub Sherwood struktur, dub struktur, dub sukátý struktur, dub šedý struktur, dub zimní struktur, jasan bílý struktur, jasan struktur, javor struktur, ořech struktur, ořech AM struktur, teak struktur, třešeň struktur, wenge struktur vodorovné: borovice bílá struktur, dub sukátý struktur, dub zimní struktur	4090	10590	8590	8590	4528	11028	9028	9028
CPL laminát barva								
beton bílý, beton šedý, bílá hladká, bílá perla, bílá pór, šedá	3890	10490	8490	8490	4428	10928	8928	8928
černá grafit U961, šedá U788	4490	10990	8990	8990	5015	11515	9515	9515
HPL laminát								
dle vzorníku EGGER, MAX, POLYREY, ARPA (ALU MAGIC)*	5290	11690	9690	9690	6040	12440	10440	10440
Příplatkové povrchy: prémiově bílá, alpská bílá, černá, grafitově šedá, kamenná šedá, kašmírově šedá, prachově šedá, světle šedá	13090	19490	17490	17490	13840	20240	18240	18240
Vysoký lesk/mat								
bílá lesk, cappuccino, bílá mat, mat černá, metal	8190	14690	12690	12690	9503	16003	14003	14003

* Základní, ostatní viz Ceník příplatků.

Příplatek za Al hranu na 1 ks police + 400 Kč.

Příplatek za Al hranu po obvodě věšákové stěny + 700 Kč.

Standardní rozměry 650, 750, 850, 950 / 1970.

Šířka od 651 do 1150 / 1970 + 10 % k ceně.

Výška do 1970 + 10 % k ceně.

Výška od 1971 do 2100 + 15 % k ceně.

Výška od 2101 do 2200 + 25 % k ceně.

Výška od 2201 do 2300 + 30 % k ceně.

PŘÍPLATEK ZA LIŠTU V PLOŠE

lišta 11	lišta 12	lišta 13	lišta 14	lišta 21	lišta 22	lišta 23	lišta 24	lišta 31	lišta 32	lišta 33	lišta 34
v ceně	250	500	750	v ceně	250	500	750	v ceně	250	500	750

* U každého modelu dveří Hanum lze použít libovolnou variantu lišty (rozmístění háčků).

Dekor v liště s háčkem je vždy svislý.

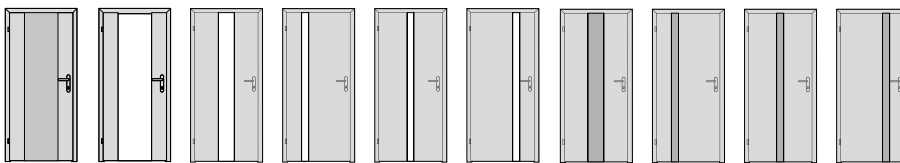
U modelů s více lištami může být použito více variant současně.

U modelů 25 je použito zrcadlo na ploše.

U modelů s více lištami se definuje pořadí variant lišt v ploše (rozmístění háčků na liště) zleva doprava.

Harmonie

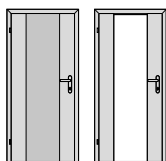
CENY MODELŮ CENOVÁ SKUPINA HARMONIE KOMFORT



Dýha	10	40	80	81	82	83	90	91	92	93
Standard: DBK Buk, DNB Buk natur, DDB Dub americký, DND Dub natur, DJS Jasan, DMH Mahagon, DNM Mahagon natur	9490	9990	9590	9590	9590	9590	8990	8990	8990	8990
Komfort: DBR Bříza, D19 Eben antracit, D20 Eben černý, D73 Jasan hnědý riegel, DJA Javor americký, DNJ Javor natur, DOL Olše, DOR Ořech americký, DNO Ořech natur, DOS Ořech saténový, DSM Smrk, D46 Teak bílý, DTR Třešeň americká, DNT Třešeň natur, D52 Wenge světlé	9590	10090	9690	9690	9690	9690	9090	9090	9090	9090
Premium a moření: DDS Dub stříbrný, DSD Dub sukátý, DHR Hruška, DSO Ořech sukátý, DSP Švestka polenská, DWE Wenge, DZB Zebrano, DZS Zebrano stříbrné, Mořená dýha	11140	11640	11240	11240	11240	11240	10640	10640	10640	10640
Dub olej: Antique Bronz, Ash Grey, Dark Oak, Charcoal, Chocolate, Natural, Oyster, Pure, Silver Grey, Sky Grey, Slate Grey, Stone, Super white, Titanium Grey, Vanilla	11340	11840	11440	11440	11440	11440	10840	10840	10840	10840
Exkluziv: DRD Dub řezaný, Dub trámový***	12990	13490	13090	13090	13090	13090	12490	12490	12490	12490
CPL laminát	10	40	80	81	82	83	90	91	92	93
svislé: borovice bílá struktur, borovice kouřová struktur, borovice šedá struktur, buk struktur, dub arktický bílý struktur, dub Sherwood struktur, dub struktur, dub sukátý struktur, dub šedý struktur, dub zimní struktur, jasan bílý struktur, jasan struktur, javor struktur, ořech struktur, ořech AM struktur, teak struktur, třešeň struktur, wenge struktur vodorovné: borovice bílá struktur, dub sukátý struktur, dub zimní struktur	8290	8790	8390	8390	8390	8390	7790	7790	7790	7790
CPL laminát barva	10	40	80	81	82	83	90	91	92	93
beton bílý, beton šedý, bílá hladká, bílá perla, bílá pór, šedá	8090	8590	8190	8190	8190	8190	7590	7590	7590	7590
černá grafit U961, šedá U788	8290	8790	8390	8390	8390	8390	7790	7790	7790	7790

*** Základní cena již obsahuje povrchovou úpravu olejem pure (Dub trámový) a olejovoskem (DRD dub řezaný).

CENY MODELŮ CENOVÁ SKUPINA HARMONIE PREMIUM



Dýha	10	40
DBK Buk, DDB Dub americký	14140	14740
DBR Bříza, DOL Olše, DOR Ořech americký, DTR Třešeň americká	14940	15340
DHR Hruška	16340	16240

SKLO HARMONIE KOMFORT, SKLO HARMONIE PREMIUM

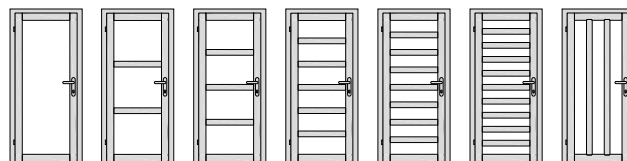
V ceně: float čiré, planibel bronz, planibel šedé, planibel zelené, sapelux bílé
(tloušťka skla 8 mm, kalené)

Kubika

CENY MODELŮ CENOVÁ SKUPINA KUBIKA KOMFORT



Dýha	10	13	14	16	18	21	22
Standard: DBK Buk, DDB Dub americký	12290	13790	12990	13690	14590	15090	13590
Komfort: DOL Olše, DOR Ořech americký, DTR Třešeň americká	12490	14190	13290	14090	15090	15490	13990
Premium: DHR Hruška	14940	17640	16040	17040	18240	18940	16840



Dýha	40	43	44	46	48	51	52
Standard: DBK Buk, DDB Dub americký	11190	12090	12290	13490	14690	15090	12990
Komfort: DOL Olše, DOR Ořech americký, DTR Třešeň americká	11190	12190	12390	13690	14990	15290	13190
Premium: DHR Hruška	12240	13640	13840	15440	17040	17440	14940

SKLO KUBIKA KOMFORT

V ceně: činčila čiré, float čiré, krizet čiré, kůra čiré, pixarena čiré, planibel bronz, sapelux bílé
Nutné použít kalené sklo.

CENY MODELŮ

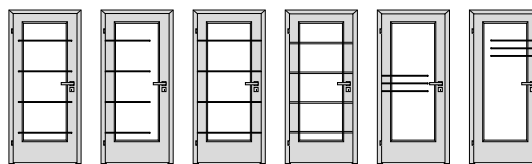


Dýha	10	12	13	14	16	18	19
Standard: DBK Buk, DNB Buk natur, DDB Dub americký, DND Dub natur, DJS Jasan, DMH Mahagon, DNM Mahagon natur	6290	6790	6790	6790	7590	6690	6690
Komfort: DBR Bříza, D19 Eben antracit, D20 Eben černý, D73 Jasan hnědý riegel, DJA Javor americký, DNJ Javor natur, DOL Olše, DOR Ořech americký, DNO Ořech natur, DOS Ořech saténový, DSM Smrk, D46 Teak bílý, DTR Třešeň americká, DNT Třešeň natur, D52 Wenge světlé	6390	6890	6890	6890	7690	6790	6790
Premium a moření: DDS Dub stříbrný, DSD Dub sukatý, DHR Hruška, DSO Ořech sukatý, DSP Švestka polenská, DWE Wenge, DZB Zebrano, DZS Zebrano stříbrné, Mořená dýha	7740	8140	8140	8140	8940	8040	8040
Dub olej: Antique Bronz, Ash Grey, Dark Oak, Charcoal, Chocolate, Natural, Oyster, Pure, Silver Grey, Sky Grey, Slate Grey, Stone, Super white, Titanium Grey, Vanilla	7940	8340	8340	8340	9140	8240	8240
Exkluziv: Dub trémový	11690	11990	11990	12090	12590	11890	11890
Barva	10	12	13	14	16	18	19
Bílá hladká premium*	6090	6590	6590	6590	7390	6490	6490
CPL laminát	10	12	13	14	16	18	19
svislé: borovice bílá struktur, borovice kouřová struktur, borovice šedá struktur, buk struktur, dub arktický bílý struktur, dub Sherwood struktur, dub struktur, dub sukatý struktur, dub šedý struktur, dub zimní struktur, jasan bílý struktur, jasan struktur, javor struktur, ořech struktur, ořech AM struktur, teak struktur, třešeň struktur, wenge struktur vodorovné: borovice bílá struktur, dub sukatý struktur, dub zimní struktur	5490	5990	5990	5990	6890	5790	5790
CPL laminát barva	10	12	13	14	16	18	19
beton bílý, beton šedý, bílá hladká, bílá perla, bílá pór, šedá	5290	5790	5790	5790	6690	5590	5590
černá grafit U961, šedá U788	5490	5990	5990	5990	6890	5790	5790
Vysoký lesk/mat	10	12	13	14	16	18	19
bílá lesk, cappuccino, bílá mat, mat černá, metal	9090	9290	9290	9290	9790	9190	9190

Ceny jsou uvedeny bez motívu na skle.

* Ostatní barvy = cena Bílá hladká premium + příplatek dle vzorníku RAL.

CENY MODELŮ

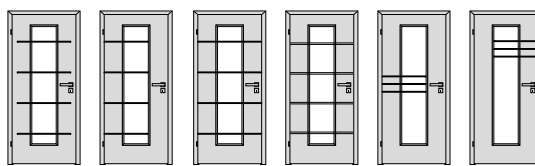


Dýha	42	43	44	46	48	49
Standard: DBK Buk, DNB Buk natur, DDB Dub americký, DND Dub natur, DJS Jasan, DMH Mahagon, DNM Mahagon natur	9890	9890	9890	10890	9790	9790
Komfort: DBR Bříza, D19 Eben antracit, D20 Eben černý, D73 Jasan hnědý riegel, DJA Javor americký, DNJ Javor natur, DOL Olše, DOR Ořech americký, DNO Ořech natur, DOS Ořech saténový, DSM Smrk, D46 Teak bílý, DTR Třešeň americká, DNT Třešeň natur, D52 Wenge světlé	9990	9990	9990	10990	9890	9890
Premium a moření: DDS Dub stříbrný, DSD Dub sukátý, DHR Hruška, DSO Ořech sukátý, DSP Švestka polenská, DWE Wenge, DZB Zebrano, DZS Zebrano stříbrné, Mořená dýha	11240	11240	11240	12240	11140	11140
Dub olej: Antique Bronz, Ash Grey, Dark Oak, Charcoal, Chocolate, Natural, Oyster, Pure, Silver Grey, Sky Grey, Slate Grey, Stone, Super white, Titanium Grey, Vanilla	11440	11440	11440	12440	11340	11340
Exkluziv: Dub trámový	13990	14090	14190	14290	14090	14090
Barva	42	43	44	46	48	49
Bílá hladká premium*	9690	9690	9690	10690	9590	9590
CPL laminát	42	43	44	46	48	49
svislé: borovice bílá struktur, borovice kouřová struktur, borovice šedá struktur, buk struktur, dub arktický bílý struktur, dub Sherwood struktur, dub struktur, dub sukátý struktur, dub šedý struktur, dub zimní struktur, jasan bílý struktur, jasan struktur, javor struktur, ořech struktur, ořech AM struktur, teak struktur, třešeň struktur, wenge struktur vodorovné: borovice bílá struktur, dub sukátý struktur, dub zimní struktur	9090	9090	9090	9990	8990	8990
CPL laminát barva	42	43	44	46	48	49
beton bílý, beton šedý, bílá hladká, bílá perla, bílá pór, šedá	8890	8890	8890	9790	8790	8790
černá grafit U961, šedá U788	9090	9090	9090	9990	8990	8990
Vysoký lesk/mat	42	43	44	46	48	49
bílá lesk, cappuccino, bílá mat, mat černá, metal	12090	12090	12090	13090	11990	11990

Ceny jsou uvedeny bez motívu na skle.

* Ostatní barvy = cena Bílá hladká premium + příplatek dle vzorníku RAL.

CENY MODELŮ

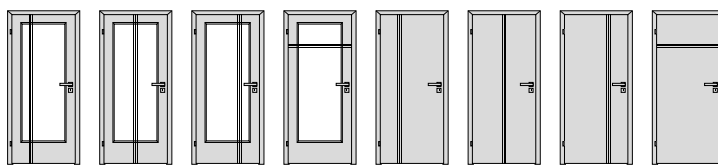


Dýha	52	53	54	56	58	59
Standard: DBK Buk, DNB Buk natur, DDB Dub americký, DND Dub natur, DJS Jasan, DMH Mahagon, DNM Mahagon natur	9690	9690	9690	10190	9590	9590
Komfort: DBR Bříza, D19 Eben antracit, D20 Eben černý, D73 Jasan hnědý riegel, DJA Javor americký, DNJ Javor natur, DOL Olše, DOR Ořech americký, DNO Ořech natur, DOS Ořech saténový, DSM Smrk, D46 Teak bílý, DTR Třešeň americká, DNT Třešeň natur, D52 Wenge světlé	9790	9790	9790	10290	9690	9690
Premium a moření: DDS Dub stříbrný, DSD Dub sukátý, DHR Hruška, DSO Ořech sukátý, DSP Švestka polenská, DWE Wenge, DZB Zebrano, DZS Zebrano stříbrné, Mořená dýha	11040	11040	11040	11640	10940	10940
Dub olej: Antique Bronz, Ash Grey, Dark Oak, Charcoal, Chocolate, Natural, Oyster, Pure, Silver Grey, Sky Grey, Slate Grey, Stone, Super white, Titanium Grey, Vanilla	11240	11240	11240	11840	11140	11140
Exkluziv: Dub trámový	14090	13990	14190	14490	13990	13990
Barva	52	53	54	56	58	59
Bílá hladká premium*	9490	9490	9490	9990	9390	9390
CPL laminát	52	53	54	56	58	59
svíslé: borovice bílá struktur, borovice kouřová struktur, borovice šedá struktur, buk struktur, dub arktický bílý struktur, dub Sherwood struktur, dub struktur, dub sukátý struktur, dub šedý struktur, dub zimní struktur, jasan bílý struktur, jasan struktur, javor struktur, ořech struktur, ořech AM struktur, teak struktur, třešeň struktur, wenge struktur vodorovné: borovice bílá struktur, dub sukátý struktur, dub zimní struktur	8890	8890	8890	9390	8790	8790
CPL laminát barva	52	53	54	56	58	59
beton bílý, beton šedý, bílá hladká, bílá perla, bílá pór, šedá	8690	8690	8690	9190	8590	8590
černá grafit U961, šedá U788	8890	8890	8890	9390	8790	8790
Vysoký lesk/mat	52	53	54	56	58	59
bílá lesk, cappuccino, bílá mat, mat černá, metal	11890	11890	11890	12390	11790	11790

Ceny jsou uvedeny bez motivu na skle.

* Ostatní barvy = cena Bílá hladká premium + příplatek dle vzorníku RAL.

CENY MODELŮ



Dýha	81	82	83	84	91	92	93	94
Standard: DBK Buk, DNB Buk natur, DDB Dub americký, DND Dub natur, DJS Jasan, DMH Mahagon, DNM Mahagon natur	9790	9790	9790	9790	6790	6790	6790	6790
Komfort: DBR Bříza, D19 Eben antracit, D20 Eben černý, D73 Jasan hnědý riegel, DJA Javor americký, DNJ Javor natur, DOL Olše, DOR Ořech americký, DNO Ořech natur, DOS Ořech saténový, DSM Smrk, D46 Teak bílý, DTR Třešeň americká, DNT Třešeň natur, D52 Wenge světlé	9890	9890	9890	9890	6890	6890	6890	6890
Premium a moření: DDS Dub stříbrný, DSD Dub sukací, DHR Hruška, DSO Ořech sukací, DSP Švestka polenská, DWE Wenge, DZB Zebrano, DZS Zebrano stříbrné, Mořená dýha	11140	11140	11140	11140	8140	8140	8140	8140
Dub olej: Antique Bronz, Ash Grey, Dark Oak, Charcoal, Chocolate, Natural, Oyster, Pure, Silver Grey, Sky Grey, Slate Grey, Stone, Super white, Titanium Grey, Vanilla	11340	11340	11340	11340	8340	8340	8340	8340
Exkluziv: Dub trámový	14090	14090	14090	14090	12490	12490	12490	11990
Barva	81	82	83	84	91	92	93	94
Bílá hladká premium*	9590	9590	9590	9590	6590	6590	6590	6590
CPL laminát	81	82	83	84	91	92	93	94
svislé: borovice bílá struktur, borovice kouřová struktur, borovice šedá struktur, buk struktur, dub arktický bílý struktur, dub Sherwood struktur, dub struktur, dub sukací struktur, dub šedý struktur, dub zimní struktur, jasan bílý struktur, jasan struktur, javor struktur, ořech struktur, ořech AM struktur, teak struktur, třešeň struktur, wenge struktur vodorovné: borovice bílá struktur, dub sukací struktur, dub zimní struktur	8990	8990	8990	8990	5890	5890	5890	5890
CPL laminát barva	81	82	83	84	91	92	93	94
beton bílý, beton šedý, bílá hladká, bílá perla, bílá pár, šedá	8790	8790	8790	8790	5690	5690	5690	5690
černá grafit U961, šedá U788	8990	8990	8990	8990	5990	5990	5990	5990
Vysoký lesk/mat	81	82	83	84	91	92	93	94
bílá lesk, cappuccino, bílá mat, mat černá, metal	11990	11990	11990	11990	9690	9690	9690	9690

Ceny jsou uvedeny bez motívu na skle.

* Ostatní barvy = cena Bílá hladká premium + příplatek dle vzorníku RAL.

LIŠTA

L 3	DÝHA Pro povrchy buk, bříza, dub AM, hruška, jasan, mahagon, olše, ořech AM, třešeň AM CPL
L 4	DÝHA Pro povrchy buk, bříza, dub AM, hruška, jasan, mahagon, olše, ořech AM, třešeň AM CPL
L H	DÝHA CPL
L R	DÝHA +300 Kč CPL +300 Kč
L N	CPL +250 Kč

SKLO

V ceně: čínčila čiré, float čiré, krizet čiré, kůra čiré, pixarena čiré, planibel bronz, sapelux bílé. Cena uvedena bez motivu na skle.

CENY MOTIVŮ NA SKLE

	model 40	model 41	model 42	model 43	model 44	model 46	model 48	model 49
G043				2100				
G044			2100		2100			
G046						3800		
G048							2100	
G049								2100

	model 50	model 51	model 52	model 53	model 54	model 56	model 58	model 59
G044			2100	2100	2100			
G046						3800		
G058							2100	
G059								2100

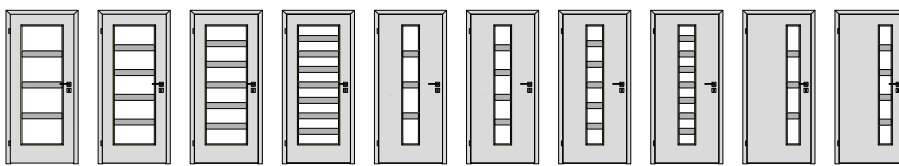
	model 81	model 82	model 83	model 84
G080	3800		3800	
G082		3800		
G053				2100

	model 40	model 41	model 42	model 43	model 44	model 46	model 48	model 49
P043				2600				
P044			2600		2600			
P046						4600		
P048							2600	
P049								2600

	model 50	model 51	model 52	model 53	model 54	model 56	model 58	model 59
P044			2600	2600	2600			
P046						4600		
P058							2600	
P059								2600

	model 81	model 82	model 83	model 84
P080	4600		4600	
P082		4600		
P053				2600

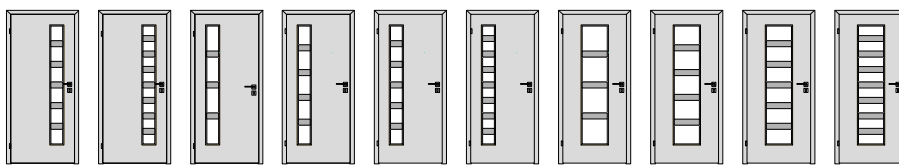
CENY MODELŮ CENOVÁ SKUPINA KOMFORT



Dýha	44	45	46	48	54	55	56	58	64	65
Standard: DBK Buk, DNB Buk natur, DDB Dub americký, DND Dub natur, DJS Jasan, DMH Mahagon, DNM Mahagon natur	6990	7090	7190	7290	6990	7090	7190	7290	6990	7090
Komfort: DBR Bříza, D19 Eben antracit, D20 Eben černý, D73 Jasan hnědý riegel, DJA Javor americký, DNJ Javor natur, DOL Olše, DOR Ořech americký, DNO Ořech natur, DOS Ořech saténový, DSM Smrk, D46 Teak bílý, DTR Třešeň americká, DNT Třešeň natur, D52 Wenge světlé	7990	8090	8190	8290	7990	8090	8190	8290	7990	8090
Premium a moření: DDS Dub stříbrný, DSD Dub sukátý, DHR Hruška, DSO Ořech sukátý, DSP Švestka polenská, DWE Wenge, DZB Zebrano, DZS Zebrano stříbrné, Mořená dýha	9140	9240	9340	9440	9140	9240	9340	9440	9140	9240
Dub olej: Antique Bronz, Ash Grey, Dark Oak, Charcoal, Chocolate, Natural, Oyster, Pure, Silver Grey, Sky Grey, Slate Grey, Stone, Super white, Titanium Grey, Vanilla	9340	9440	9540	9640	9340	9440	9540	9640	9340	9440
Exkluziv: Dub trámový	14490	14690	14890	15090	14490	14690	14890	15090	14490	14690
Barva	44	45	46	48	54	55	56	58	64	65
Bílá hladká standard	4590	4690	4890	5390	4590	4690	4890	5390	4590	4690
Bílá hladká komfort	5290	5390	5590	6090	5290	5390	5590	6090	5290	5390
Bílá hladká premium*	6890	6990	7190	7690	6890	6990	7190	7690	6890	6990
CPL laminát	44	45	46	48	54	55	56	58	64	65
svislé: borovice bílá struktura, borovice kouřová struktura, borovice šedá struktura, buk struktura, dub arktický bílý struktura, dub Sherwood struktura, dub struktura, dub sukátý struktura, dub šedý struktura, dub zimní struktura, jasan bílý struktura, jasan struktura, javor struktura, ořech struktura, ořech AM struktura, teak struktura, třešeň struktura, wenge struktura vodorovné: borovice bílá struktura, dub sukátý struktura, dub zimní struktura	5390	5490	5590	5690	5390	5490	5590	5690	5390	5490
CPL laminát barva	44	45	46	48	54	55	56	58	64	65
beton bílý, beton šedý, bílá hladká, bílá perla, bílá pór, šedá	5190	5290	5390	5490	5190	5290	5390	5490	5190	5290
černá grafit U961, šedá U788	4890	4990	5090	5190	4890	4990	5090	5190	4890	4990
Sapelit®	44	45	46	48	54	55	56	58	64	65
buk, bílá, dub, ořech	4190	4290	4390	4490	4190	4290	4390	4490	4190	4290

* Ostatní barvy = cena Bílá hladká premium + příplatek dle vzorníku RAL.

CENY MODELŮ



Dýha	66	68	74	75	76	78	84	85	86	88
Standard: DBK Buk, DNB Buk natur, DDB Dub americký, DND Dub natur, DJS Jasan, DMH Mahagon, DNM Mahagon natur	7190	7290	6990	7090	7190	7290	6990	7090	7190	7290
Komfort: DBR Bříza, D19 Eben antracit, D20 Eben černý, D73 Jasan hnědý riegel, DJA Javor americký, DNJ Javor natur, DOL Olše, DOR Ořech americký, DNO Ořech natur, DOS Ořech saténový, DSM Smrk, D46 Teak bílý, DTR Třešeň americká, DNT Třešeň natur, D52 Wenge světlé	8190	8290	7990	8090	8190	8290	7990	8090	8190	8290
Premium a moření: DDS Dub stříbrný, DSD Dub sukátý, DHR Hruška, DSO Ořech sukátý, DSP Švestka polenská, DWE Wenge, DZB Zebrano, DZS Zebrano stříbrné, Mořená dýha	9340	9440	9140	9240	9340	9440	9140	9240	9340	9440
Dub olej: Antique Bronz, Ash Grey, Dark Oak, Charcoal, Chocolate, Natural, Oyster, Pure, Silver Grey, Sky Grey, Slate Grey, Stone, Super white, Titanium Grey, Vanilla	9540	9640	9340	9440	9540	9640	9340	9440	9540	9640
Exkluziv: Dub trámový	14890	15090	14490	14690	14890	15090	14490	14690	14890	15090
Barva	66	68	74	75	76	78	84	85	86	88
Bílá hladká standard	4890	5390	4590	4690	4890	5390	4590	4690	4890	5390
Bílá hladká komfort	5590	6090	5290	5390	5590	6090	5290	5390	5590	6090
Bílá hladká premium**	7190	7690	6890	6990	7190	7690	6890	6990	7190	7690
CPL laminát	66	68	74	75	76	78	84	85	86	88
svislé: borovice bílá struktur, borovice kouřová struktur, borovice šedá struktur, buk struktur, dub arktický bílý struktur, dub Sherwood struktur, dub struktur, dub sukátý struktur, dub šedý struktur, dub zimní struktur, jasan bílý struktur, jasan struktur, javor struktur, ořech struktur, ořech AM struktur, teak struktur, třešeň struktur, wenge struktur vodorovné: borovice bílá struktur, dub sukátý struktur, dub zimní struktur	5590	5690	5390	5490	5590	5690	5390	5490	5590	5690
CPL laminát barva	66	68	74	75	76	78	84	85	86	88
beton bílý, beton šedý, bílá hladká, bílá perla, bílá pór, šedá	5390	5490	5190	5290	5390	5490	5190	5290	5390	5490
černá grafit U961, šedá U788	5090	5190	4890	4990	5090	5190	4890	4990	5090	5190
Sapelit®	66	68	74	75	76	78	84	85	86	88
buk, bílá, dub, ořech	4390	4490	4190	4290	4390	4490	4190	4290	4390	4490

** Ostatní barvy = cena Bílá hladká premium + příplatek dle vzorníku RAL.

LIŠTA MERA KOMFORT



DÝHA, BARVA, CPL, SAPELIT®



CPL +250 Kč

SKLO MERA KOMFORT

V ceně: float čiré, planibel bronz, sapelux bílé

CENY MODELŮ



Dýha	12	13	14	18	19
Standard: DBK Buk, DNB Buk natur, DDB Dub americký, DND Dub natur, DJS Jasan, DMH Mahagon, DNM Mahagon natur	6190	6190	6190	6090	6090
Komfort: DBR Bříza, D19 Eben antracit, D20 Eben černý, D73 Jasan hnědý riegel, DJA Javor americký, DNJ Javor natur, DOL Olše, DOR Ořech americký, DNO Ořech natur, DOS Ořech saténový, DSM Smrk, D46 Teak bílý, DTR Třešeň americká, DNT Třešeň natur, D52 Wenge světlé	6290	6290	6290	6190	6190
Premium: DDS Dub stříbrný, DSD Dub sukátý, DHR Hruška, DSO Ořech sukátý, DSP Švestka polenská, DWE Wenge, DZB Zebrano, DZS Zebrano stříbrné	7640	7640	7640	7540	7540
Barva	12	13	14	18	19
Bílá hladká premium*	6690	6690	6690	6590	6590

Ceny jsou uvedeny bez motivu na skle.

* Ostatní barvy = cena Bílá hladká premium + příplatek dle vzorníku RAL.

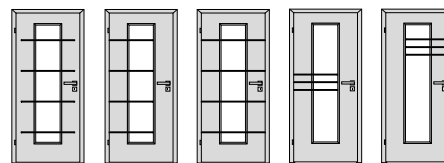


Dýha	42	43	44	48	49
Standard: DBK Buk, DNB Buk natur, DDB Dub americký, DND Dub natur, DJS Jasan, DMH Mahagon, DNM Mahagon natur	9390	9390	9390	9290	9290
Komfort: DBR Bříza, D19 Eben antracit, D20 Eben černý, D73 Jasan hnědý riegel, DJA Javor americký, DNJ Javor natur, DOL Olše, DOR Ořech americký, DNO Ořech natur, DOS Ořech saténový, DSM Smrk, D46 Teak bílý, DTR Třešeň americká, DNT Třešeň natur, D52 Wenge světlé	9490	9490	9490	9390	9390
Premium: DDS Dub stříbrný, DSD Dub sukátý, DHR Hruška, DSO Ořech sukátý, DSP Švestka polenská, DWE Wenge, DZB Zebrano, DZS Zebrano stříbrné	10740	10740	10740	10640	10640
Barva	42	43	44	48	49
Bílá hladká premium*	9790	9790	9790	9690	9690

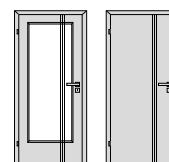
Ceny jsou uvedeny bez motivu na skle.

* Ostatní barvy = cena Bílá hladká premium + příplatek dle vzorníku RAL.

CENY MODELŮ



Dýha	52	53	54	58	59
Standard: DBK Buk, DNB Buk natur, DDB Dub americký, DND Dub natur, DJS Jasan, DMH Mahagon, DNM Mahagon natur	9190	9190	9190	9090	9090
Komfort: DBR Bříza, D19 Eben antracit, D20 Eben černý, D73 Jasan hnědý riegel, DJA Javor americký, DNJ Javor natur, DOL Olše, DOR Ořech americký, DNO Ořech natur, DOS Ořech saténový, DSM Smrk, D46 Teak bílý, DTR Třešeň americká, DNT Třešeň natur, D52 Wenge světlé	9290	9290	9290	9190	9190
Premium: DDS Dub stříbrný, DSD Dub sukátý, DHR Hruška, DSO Ořech sukátý, DSP Švestka polenská, DWE Wenge, DZB Zebrano, DZS Zebrano stříbrné	10540	10540	10540	10440	10440
Barva	52	53	54	58	59
Bílá hladká premium*	9590	9590	9590	9490	9490



Dýha	83	93
Standard: DBK Buk, DNB Buk natur, DDB Dub americký, DND Dub natur, DJS Jasan, DMH Mahagon, DNM Mahagon natur	9290	6190
Komfort: DBR Bříza, D19 Eben antracit, D20 Eben černý, D73 Jasan hnědý riegel, DJA Javor americký, DNJ Javor natur, DOL Olše, DOR Ořech americký, DNO Ořech natur, DOS Ořech saténový, DSM Smrk, D46 Teak bílý, DTR Třešeň americká, DNT Třešeň natur, D52 Wenge světlé	9390	6290
Premium: DDS Dub stříbrný, DSD Dub sukátý, DHR Hruška, DSO Ořech sukátý, DSP Švestka polenská, DWE Wenge, DZB Zebrano, DZS Zebrano stříbrné	10640	7640
Barva	83	93
Bílá hladká premium*	9690	6690

Ceny jsou uvedeny bez motivu na skle.

* Ostatní barvy = cena Bílá hladká premium + příplatek dle vzorníku RAL.

LIŠTA



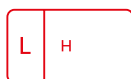
DÝHA, BARVA Pouze v provedení masiv buk, bříza, dub AM, hruška, jasan, mahagon, olše, ořech AM, třešeň AM



DÝHA, BARVA Pouze v provedení masiv buk, bříza, dub AM, hruška, jasan, mahagon, olše, ořech AM, třešeň AM



DÝHA +300 Kč



DÝHA, BARVA



DÝHA, BARVA zapuštěná +800 Kč, bez zapuštění +250 Kč

SKLO

V ceně: činčila číré, float číré, krizet číré, kůra číré, pixarena číré, planibel bronz, sapelux bílé
Ceny uvedeny bez motivu na skle. Příplatek za gravírování viz tabulka příplatků.

CENY MOTIVŮ NA SKLE

	model 40	model 41	model 42	model 43	model 44	model 46	model 48	model 49
G043				2100				
G044			2100		2100			
G048							2100	
G049								2100

	model 50	model 51	model 52	model 53	model 54	model 56	model 58	model 59
G044			2100	2100	2100			
G058							2100	
G059								2100

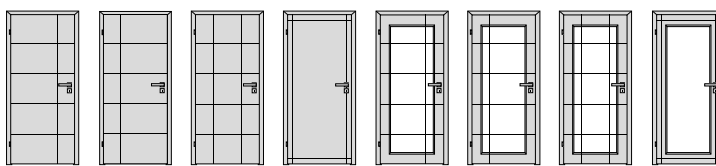
	model 82	model 83	model 84
G080		3800	

	model 40	model 41	model 42	model 43	model 44	model 46	model 48	model 49
P043				2600				
P044			2600		2600			
P048							2600	
P049								2600

	model 50	model 51	model 52	model 53	model 54	model 56	model 58	model 59
P044			2600	2600	2600			
P058							2600	
P059								2600

	model 82	model 83	model 84
P080		4600	

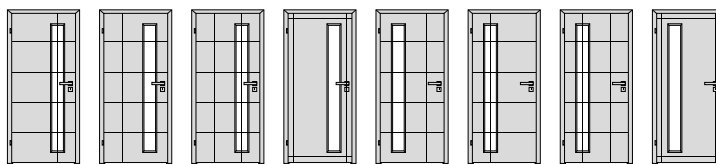
CENY MODELŮ



Dýha	10	11	12	13	40	41	42	43
Standard: DBK Buk, DNB Buk natur, DDB Dub americký, DND Dub natur, DJS Jasan, DMH Mahagon, DNM Mahagon natur	6290	6290	6690	6690	9390	9390	9890	9390
Komfort: DBR Bříza, D19 Eben antracit, D20 Eben černý, D73 Jasan hnědý riegel, DJA Javor americký, DNJ Javor natur, DOL Olše, DOR Ořech americký, DNO Ořech natur, DOS Ořech saténový, DSM Smrk, D46 Teak bílý, DTR Třešeň americká, DNT Třešeň natur, D52 Wenge světlé	6390	6390	6790	6790	9490	9490	9990	9490
Premium: DDS Dub stříbrný, DSD Dub sukátý, DHR Hruška, DSO Ořech sukátý, DSP Švestka polenská, DWE Wenge, DZB Zebrano, DZS Zebrano stříbrné	7640	7640	8140	8140	10740	10740	11240	10740
Barva	10	11	12	13	40	41	42	43
Bílá hladká premium*	6690	6690	7090	7090	9790	9790	10290	9790

Ceny jsou uvedeny bez motivu na skle.

* Ostatní barvy = cena Bílá hladká premium + příplatek dle vzorníku RAL.



Dýha	60	61	62	63	65	66	67	68
Standard: DBK Buk, DNB Buk natur, DDB Dub americký, DND Dub natur, DJS Jasan, DMH Mahagon, DNM Mahagon natur	9390	9190	9490	9190	9190	9390	9490	9190
Komfort: DBR Bříza, D19 Eben antracit, D20 Eben černý, D73 Jasan hnědý riegel, DJA Javor americký, DNJ Javor natur, DOL Olše, DOR Ořech americký, DNO Ořech natur, DOS Ořech saténový, DSM Smrk, D46 Teak bílý, DTR Třešeň americká, DNT Třešeň natur, D52 Wenge světlé	9490	9290	9590	9290	9290	9490	9590	9290
Premium: DDS Dub stříbrný, DSD Dub sukátý, DHR Hruška, DSO Ořech sukátý, DSP Švestka polenská, DWE Wenge, DZB Zebrano, DZS Zebrano stříbrné	10740	10540	10940	10540	10540	10740	10940	10540
Barva	60	61	62	63	65	66	67	68
Bílá hladká premium*	9790	9590	9890	9590	9590	9790	9890	9590

Ceny jsou uvedeny bez motivu na skle.

* Ostatní barvy = cena Bílá hladká premium + příplatek dle vzorníku RAL.

LIŠTA



DÝHA, BARVA Pouze v provedení masiv buk, bříza, dub AM, hruška, jasan, mahagon, olše, ořech AM, třešeň AM



DÝHA, BARVA Pouze v provedení masiv buk, bříza, dub AM, hruška, jasan, mahagon, olše, ořech AM, třešeň AM



DÝHA, BARVA +300 Kč



DÝHA, BARVA



DÝHA, BARVA **S**

SKLO

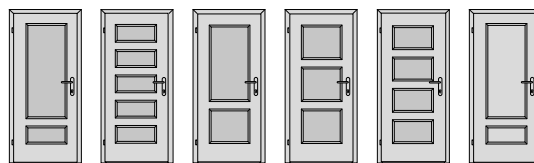
V ceně: činčila čiré, float čiré, krizet čiré, kůra čiré, pixarena čiré, planibel bronz, sapelux bílé
Ceny uvedeny bez motivu na skle. Příplatek za gravírování/laserování viz tabulka příplatků.

PŘÍPLATKY ZA MOTIVY NA SKLE

	model 40	model 41	model 42	model 60	model 61	model 62	model 65	model 66	model 67
G069					2100		2100		
G066	2100	2100		2100		2100		2100	2100
G067			3800						

Swing

CENY MODELŮ CENOVÁ SKUPINA KOMFORT




Dýha	11	15	17	18	19	21
Standard: DBK Buk, DNB Buk natur, DDB Dub americký, DND Dub natur, DJS Jasan, DMH Mahagon, DNM Mahagon natur	8290	9090	8290	8190	8690	7590
Komfort: DBR Břiza, D19 Eben antracit, D20 Eben černý, D73 Jasan hnědý riegel, DJA Javor americký, DNJ Javor natur, DOL Olše, DOR Ořech americký, DNO Ořech natur, DOS Ořech saténový, DSM Smrk, D46 Teak bílý, DTR Třešeň americká, DNT Třešeň natur, D52 Wenge světlé	9290	9990	9290	9190	9590	8590
Premium a moření: DDS Dub stříbrný, DSD Dub sukátý, DHR Hruška, DSO Ořech sukátý, DSP Švestka polenská, DWE Wenge, DZB Zebrano, DZS Zebrano stříbrné, Mořená dýha	10440	11140	10440	10340	10740	9640
Dub olej: Antique Bronz, Ash Grey, Dark Oak, Charcoal, Chocolate, Natural, Oyster, Pure, Silver Grey, Sky Grey, Slate Grey, Stone, Super white, Titanium Grey, Vanilla	10640	11340	10640	10540	10940	9840
Exkluziv: DRD Dub řezaný***	18090	19290	18090	17890	18390	
Exkluziv: Dub trámový***	18090	19290	18090	17890	18390	13890
Barva	11	15	17	18	19	21
Bílá hladká standard	5890	6690	5890	5790	6290	5190
Bílá hladká komfort	6590	7390	6590	6490	6990	5890
Bílá hladká premium*	8190	8990	8190	8190	8590	7490
CPL laminát	11	15	17	18	19	21
svislé: borovice bílá struktur, borovice kouřová struktur, borovice šedá struktur, buk struktur, dub arktický bílý struktur, dub Sherwood struktur, dub struktur, dub sukátý struktur, dub šedý struktur, dub zimní struktur, jasan bílý struktur, jasan struktur, javor struktur, ořech struktur, ořech AM struktur, teak struktur, třešeň struktur, wenge struktur** vodorovné: borovice bílá struktur, dub sukátý struktur, dub zimní struktur	6890	7590	6890	6790	7190	6090
CPL laminát barva	11	15	17	18	19	21
beton bílý, beton šedý, bílá hladká, bílá perla, bílá pór, šedá	6690	7390	6690	6590	6990	5890
černá grafit U961, šedá U788	6890	7590	6890	6790	7190	6190

* Ostatní barvy = cena Bílá hladká premium + příplatek dle vzorníku RAL.

** Mimo modely 21-29. Pozor u řezaných dýh nelze s rámovou sesazenkou.

*** Základní cena již obsahuje povrchovou úpravu olejem pure (Dub trámový) a olejovoskem (DRD dub řezaný).

CENY MODELŮ CENOVÁ SKUPINA KOMFORT




Dýha	25	27	28	29	31	35	37
Standard: DBK Buk, DNB Buk natur, DDB Dub americký, DND Dub natur, DJS Jasan, DMH Mahagon, DNM Mahagon natur	8290	7590	7590	7990	8890	9590	8890
Komfort: DBR Bříza, D19 Eben antracit, D20 Eben černý, D73 Jasan hnědý riegel, DJA Javor americký, DNJ Javor natur, DOL Olše, DOR Ořech americký, DNO Ořech natur, DOS Ořech saténový, DSM Smrk, D46 Teak bílý, DTR Třešeň americká, DNT Třešeň natur, D52 Wenge světlé	9290	8590	8590	8990	9790	10590	9790
Premium a moření: DDS Dub stříbrný, DSD Dub sukátý, DHR Hruška, DSO Ořech sukátý, DSP Švestka polenská, DWE Wenge, DZB Zebrano, DZS Zebrano stříbrné, Mořená dýha	10440	9640	9640	10140	10940	11640	10940
Dub olej: Antique Bronz, Ash Grey, Dark Oak, Charcoal, Chocolate, Natural, Oyster, Pure, Silver Grey, Sky Grey, Slate Grey, Stone, Super white, Titanium Grey, Vanilla	10640	9840	9840	10340	11140	11840	11140
Exkluziv: DRD Dub řezaný***					12390	13890	12390
Exkluziv: Dub trámový***	15590	14090	14590	15190	12390	13890	12390
Barva	25	27	28	29	31	35	37
Bílá hladká standard	5890	5190	5190	5590	6490	7190	6490
Bílá hladká komfort	6590	5890	5890	6290	7190	7890	7190
Bílá hladká premium*	8190	7490	7490	7890	8790	9490	8790
CPL laminát	25	27	28	29	31	35	37
svíslé: borovice bílá struktur, borovice kouřová struktur, borovice šedá struktur, buk struktur, dub arktický bílý struktur, dub Sherwood struktur, dub struktur, dub sukátý struktur, dub šedý struktur, dub zimní struktur, jasan bílý struktur, jasan struktur, javor struktur, ořech struktur, ořech AM struktur, teak struktur, třešeň struktur, wenge struktur**	6890	6090	6090	6590	7490	8090	7390
vodorovné: borovice bílá struktur, dub sukátý struktur, dub zimní struktur							
CPL laminát barva	25	27	28	29	31	35	37
beton šedý, beton šedý, bílá hladká, bílá perla, bílá pór, šedá	6690	5890	5890	6390	7190	7890	7190
černá grafit U961, šedá U788	6890	6190	6190	6590	7390	8190	7390

* Ostatní barvy = cena Bílá hladká premium + příplatek dle vzorníku RAL.

** Mimo modely 21-29. Pozor u řezaných dýh nelze s rámovou sesazenkou.

*** Základní cena již obsahuje povrchovou úpravu olejem pure (Dub trámový) a olejovoskem (DRD dub řezaný).

CENY MODELŮ CENOVÁ SKUPINA KOMFORT



Dýha	38	39	41	43	45	47	48	49
Standard: DBK Buk, DNB Buk natur, DDB Dub americký, DND Dub natur, DJS Jasan, DMH Mahagon, DNM Mahagon natur	8690	8990	8890	8990	9590	8890	8690	8990
Komfort: DBR Bříza, D19 Eben antracit, D20 Eben černý, D73 Jasan hnědý riegel, DJA Javor americký, DNJ Javor natur, DOL Olše, DOR Ořech americký, DNO Ořech natur, DOS Ořech saténový, DSM Smrk, D46 Teak bílý, DTR Třešeň americká, DNT Třešeň natur, D52 Wenge světlé	9590	9890	9790	9890	10590	9790	9590	9890
Premium a moření: DDS Dub sříbrný, DSD Dub sukutý, DHR Hruška, DSO Ořech sukutý, DSP Švestka polenská, DWE Wenge, DZB Zebrano, DZS Zebrano sříbrné, Mořená dýha	10740	11040	10940	11040	11640	10940	10740	11040
Dub olej: Antique Bronz, Ash Grey, Dark Oak, Charcoal, Chocolate, Natural, Oyster, Pure, Silver Grey, Sky Grey, Slate Grey, Stone, Super white, Titanium Grey, Vanilla	10940	11240	11140	11240	11840	11140	10940	11240
Exkluziv: DRD Dub řezaný***	12690	13290	11990	12590	12990	12190	11990	12790
Exkluziv: Dub trámový***	12690	13290	11990	12590	12990	12190	11990	12790
Barva	38	39	41	43	45	47	48	49
Bílá hladká standard	6290	6590	6490	6590	7190	6490	6290	6590
Bílá hladká komfort	6990	7290	7190	7290	7890	7190	6990	7290
Bílá hladká premium*	8590	8890	8790	8890	9490	8790	8590	8890
CPL laminát	38	39	41	43	45	47	48	49
svislé: borovice bílá struktura, borovice kouřová struktura, borovice šedá struktura, buk struktura, dub arktický bílý struktura, dub Sherwood struktura, dub struktura, dub sukutý struktura, dub šedý struktura, dub zimní struktura, jasan bílý struktura, jasan struktura, javor struktura, ořech struktura, ořech AM struktura, teak struktura, třešeň struktura, wenge struktura**	7190	7490	7390	7490	8090	7390	7190	7490
vodorovné: borovice bílá struktura, dub sukutý struktura, dub zimní struktura								
CPL laminát barva	38	39	41	43	45	47	48	49
beton bílý, beton šedý, bílá hladká, bílá perla, bílá pór, šedá	6990	7290	7190	7290	7890	7190	6990	7290
černá grafit U961, šedá U788	7190	7490	7390	7490	8190	7390	7190	7490

* Ostatní barvy = cena Bílá hladká premium + příplatek dle vzorníku RAL.

** Mimo modely 21-29. Pozor u řezaných dých nelze s rámovou sesazenkou.

*** Základní cena již obsahuje povrchovou úpravu olejem pure (Dub trámový) a olejovoskem (DRD dub řezaný).

LIŠTA SWING KOMFORT



DÝHA +300 Kč
CPL, CPL BARVY +300 Kč



DÝHA, BARVA zapuštěná +800 Kč, bez zapuštění +250 Kč
Zvolit ji lze pouze u modelu 11-19, 31-49



DÝHA, CPL, CPL BARVY

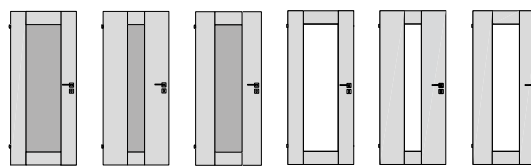


CPL +250 Kč.
Zvolit ji lze pouze u modelu 11-19, 31-49

SKLO SWING KOMFORT

V ceně: činčila čiré, float čiré, krizet čiré, kůra čiré, pixarena čiré, planibel bronz, sapelux bílé

CENY MODELŮ



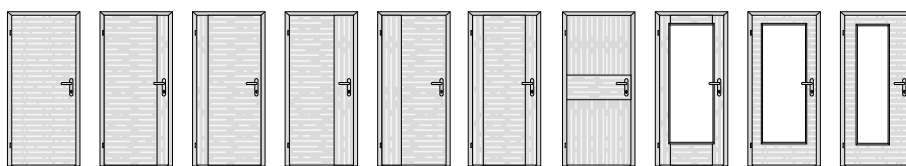
Dýha	10	20	25	40	50	55
Standard: DBK Buk, DNB Buk natur, DDB Dub americký, DND Dub natur, DJS Jasan, DMH Mahagon, DNM Mahagon natur	10590	10590	10990	10090	10390	10390
Komfort: DBR Bříza, D19 Eben antracit, D20 Eben černý, D73 Jasan hnědý riegel, DJA Javor americký, DNJ Javor natur, DOL Olše, DOR Ořech americký, DNO Ořech natur, DOS Ořech saténový, DSM Smrk, D46 Teak bílý, DTR Třešeň americká, DNT Třešeň natur, D52 Wenge světlé	10690	10690	11090	10190	10490	10490
Premium: DDS Dub stříbrný, DSD Dub sukátý, DHR Hruška, DSO Ořech sukátý, DSP Švestka polenská, DWE Wenge, DZB Zebrano, DZS Zebrano stříbrné	12740	12740	13640	12040	12240	12240
Exkluziv: DRD Dub řezaný, Dub trámový***	18890	18890	20290	17090	17290	17290
CPL laminát	10	20	25	40	50	55
svislé: borovice bílá struktur, borovice kouřová struktur, borovice šedá struktur, buk struktur, dub arktický bílý struktur, dub Sherwood struktur, dub struktur, dub sukátý struktur, dub šedý struktur, dub zimní struktur, jasan bílý struktur, jasan struktur, javor struktur, ořech struktur, ořech AM struktur, teak struktur, třešeň struktur, wenge struktur vodorovné: borovice bílá struktur, dub sukátý struktur, dub zimní struktur	7790	7790	8090	8090	8290	8290
CPL laminát barva	10	20	25	40	50	55
beton bílý, beton šedý, bílá hladká, bílá perla, bílá pár, šedá	7790	7790	8090	8090	8290	8290
černá grafit U961, šedá U788	8190	8190	8490	8290	8590	8590

*** Základní cena již obsahuje povrchovou úpravu olejem pure (Dub trámový) a olejovoskem (DRD dub řezaný).

SKLO TALIA

V ceně: float čiré, planibel bronz, planibel šedé, planibel zelené, sapelux bílé (tloušťka skla 8 mm, kalené)

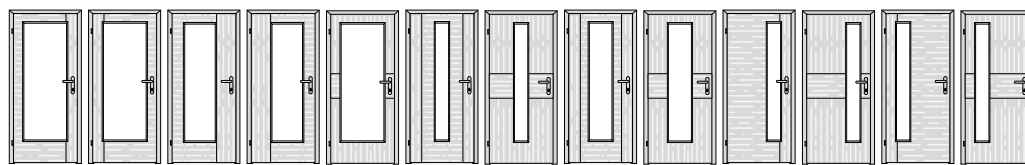
CENY MODELŮ CENOVÁ SKUPINA KOMFORT



Dýha	10	12	13	15	16	25	28	35	40	41
Standard: DBK Buk, DNB Buk natur, DDB Dub americký, DND Dub natur, DJS Jasan, DMH Mahagon, DNM Mahagon natur	5490	5590	5590	5590	5590	5990	5990	8690	7890	7890
Komfort: DBR Bříza, D19 Eben antracit, D20 Eben černý, D73 Jasan hnědý riegel, DJA Javor americký, DNJ Javor natur, DOL Olše, DOR Ořech americký, DNO Ořech natur, DOS Ořech saténový, DSM Smrk, D46 Teak bílý, DTR Třešeň americká, DNT Třešeň natur, D52 Wenge světlé	5690	5890	5890	5890	5890	6090	6090	8790	7990	7990
Premium a moření: DDS Dub stříbrný, DSD Dub sukátý, DHR Hruška, DSO Ořech sukátý, DSP Švestka polenská, DWE Wenge, DZB Zebrano, DZS Zebrano stříbrné, Mořená dýha	6740	6740	6740	6740	6740	6940	6940	9640	8840	8840
Dub olej: Antique Bronz, Ash Grey, Dark Oak, Charcoal, Chocolate, Natural, Oyster, Pure, Silver Grey, Sky Grey, Slate Grey, Stone, Super white, Titanium Grey, Vanilla	6940	6940	6940	6940	6940	7140	7140	9840	9040	9040
Exkluziv: DRD Dub řezaný***	8690								11490	11590
Exkluziv: Dub trámový***	8690	8790	8790	8890	8890	8890	8890	10490	11490	11490

*** Základní cena již obsahuje povrchovou úpravu olejem pure (Dub trámový) a olejovoskem (DRD dub řezaný).

CENY MODELŮ CENOVÁ SKUPINA KOMFORT



Dýha	42	43	45	46	48	50	53	55	58	62	63	67	68
Standard: DBK Buk, DNB Buk natur, DDB Dub americký, DND Dub natur, DJS Jasan, DMH Mahagon, DNM Mahagon natur	8390	8390	8390	8390	8690	8690	8690	8690	8690	8390	8390	8390	8390
Komfort: DBR Bříza, D19 Eben antracit, D20 Eben černý, D73 Jasan hnědý riegel, DJA Javor americký, DNJ Javor natur, DOL Olše, DOR Ořech americký, DNO Ořech natur, DOS Ořech saténový, DSM Smrk, D46 Teak bílý, DTR Třešeň americká, DNT Třešeň natur, D52 Wenge světlé	8590	8590	8590	8590	8790	8790	8790	8790	8790	8590	8590	8590	8590
Premium a moření: DDS Dub stříbrný, DSD Dub sukátý, DHR Hruška, DSO Ořech sukátý, DSP Švestka polenská, DWE Wenge, DZB Zebrano, DZS Zebrano stříbrné, Mořená dýha	9340	9340	9340	9340	9640	9640	9640	9640	9640	9340	9340	9340	9340
Dub olej: Antique Bronz, Ash Grey, Dark Oak, Charcoal, Chocolate, Natural, Oyster, Pure, Silver Grey, Sky Grey, Slate Grey, Stone, Super white, Titanium Grey, Vanilla	9540	9540	9540	9540	9840	9840	9840	9840	9840	9540	9540	9540	9540
Exkluziv: Dub trámový***	11390	11390	11590	11590	11190	11190	11190	11390	11190	11190	11190	11190	11190

*** Základní cena již obsahuje povrchovou úpravu olejem pure (Dub trámový) a olejovoskem (DRD dub řezaný).

LIŠTA



DÝHA



DÝHA +300 Kč




DÝHA zapuštěná +800 Kč, bez zapuštění +250 Kč

SKLO

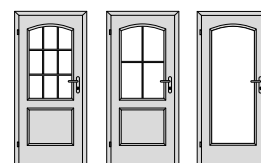
V ceně: činčila číré, float číré, krizet číré, kůra číré, pixarena číré, planibel bronz, sapelux bílé

CENY MODELŮ CENOVÁ SKUPINA KOMFORT



Dýha	10	16	20	30	31
Standard: DBK Buk, DNB Buk natur, DDB Dub americký, DND Dub natur, DJS Jasan, DMH Mahagon, DNM Mahagon natur	7390	8990	8190	8490	9590
Komfort: DBR Bříza, DJA Javor americký, DNJ Javor natur, DOL Olše, DOR Ořech americký, DNO Ořech natur, DOS Ořech saténový, DTR Třešeň americká, DNT Třešeň natur	8090	9690	8990	9190	10290
Premium: DDS Dub stříbrný, DHR Hruška, DSP Švestka polenská, DWE Wenge, DZB Zebrano, DZS Zebrano stříbrné	9240	10840	10040	10240	11440
Barva	10	16	20	30	31
Bílá hladká standard	4990	6590	5790	5990	7190
Bílá hladká komfort	5690	7290	6490	6690	7890
Bílá hladká premium*	7290	8890	8090	8290	9490
CPL laminát	10	16	20	30	31
svislé: borovice bílá struktur, borovice kouřová struktur, borovice šedá struktur, buk struktur, dub struktur, dub zimní struktur, javor struktur, ořech struktur, třešeň struktur	5690		5990	6490	7290
CPL laminát barva	10	20	30	31	
beton šedý, bílá hladká, bílá perla, bílá pór, šedá	5490	5790	6290	7090	
černá grafit U961, šedá U788	5490	6090	6390	7490	
Sapelit®	10	20	30	31	
bílá, buk, dub, ořech	5190	5490	5990	6790	

* Ostatní barvy = cena Bílá hladká premium + příplatek dle vzorníku RAL.



Dýha	32	33	40
Standard: DBK Buk, DNB Buk natur, DDB Dub americký, DND Dub natur, DJS Jasan, DMH Mahagon, DNM Mahagon natur	9890	9590	8190
Komfort: DBR Bříza, DJA Javor americký, DNJ Javor natur, DOL Olše, DOR Ořech americký, DNO Ořech natur, DOS Ořech saténový, DTR Třešeň americká, DNT Třešeň natur	10290	10290	8590
Premium: DDS Dub stříbrný, DHR Hruška, DSP Švestka polenská, DWE Wenge, DZB Zebrano, DZS Zebrano stříbrné	11440	11440	9640
Barva	32	33	40
Bílá hladká standard	7190	7190	5390
Bílá hladká komfort	7890	7890	6090
Bílá hladká premium*	9490	9490	7690
CPL laminát	32	33	40
svislé: borovice bílá struktur, borovice kouřová struktur, borovice šedá struktur, buk struktur, dub struktur, dub zimní struktur, javor struktur, ořech struktur, třešeň struktur			6290
CPL laminát barva	32	33	40
beton šedý, bílá hladká, bílá perla, bílá pór, šedá	6890	6890	6090
černá grafit U961, šedá U788	7090	7090	5990
Sapelit®			40
bílá, buk, dub, ořech			5190

* Ostatní barvy = cena Bílá hladká premium + příplatek dle vzorníku RAL.

CENY MODELŮ CENOVÁ SKUPINA KOMFORT



Dýha	41	42	43	50
Standard: DBK Buk, DNB Buk natur, DDB Dub americký, DND Dub natur, DJS Jasan, DMH Mahagon, DNM Mahagon natur	9590	9790	9690	8990
Komfort: DBR Bříza, DJA Javor americký, DNJ Javor natur, DOL Olše, DOR Ořech americký, DNO Ořech natur, DOS Ořech saténový, DTR Třešeň americká, DNT Třešeň natur	10290	10290	10290	9690
Premium: DDS Dub stříbrný, DHR Hruška, DSP Švestka polenská, DWE Wenge, DZB Zebrano, DZS Zebrano stříbrné	11440	11440	11440	10840
Barva	41	42	43	50
Bílá hladká standard	7190	7190	7190	6590
Bílá hladká komfort	7890	7890	7890	7290
Bílá hladká premium*	9490	9490	9490	8890
CPL laminát	41	42	43	50
svislé: borovice bílá struktur, borovice kouřová struktur, borovice šedá struktur, buk struktur, dub struktur, dub zimní struktur, javor struktur, ořech struktur, třešeň struktur	7290			
CPL laminát barva	41	42	43	50
beton šedý, bílá hladká, bílá perla, bílá pór, šedá	7090	6890	6890	6290
černá grafit U961, šedá U788	7390	7090	7090	6590
Sapelit®	41			
bílá, buk, dub, ořech	6190			

* Ostatní barvy = cena Bílá hladká premium + příplatek dle vzorníku RAL.



LIŠTA VENECIA KOMFORT

L 2	DÝHA, CPL, BARVA Lze rámeček pouze masivní buk, bříza, dub AM, jasan, mahagon, olše, ořech, třešeň
L 3	DÝHA, CPL, BARVA Lze rámeček pouze masivní buk, bříza, dub AM, jasan, mahagon, olše, ořech, třešeň
L 4	DÝHA, CPL, BARVA Lze rámeček pouze masivní buk, bříza, dub AM, jasan, mahagon, olše, ořech, třešeň
L 9	DÝHA, BARVA – pouze pro tyto povrchy +500 Kč Pouze pro tyto modely: 10, 15, 16, 20, 25, 30, 35, 36, 37, 40, 50, 55, 56, 57
L L	CPL LAMINÁT Pouze pro povrchy, borovice bílá struktur, borovice kouřová struktur, borovice šedá struktur, buk struktur, javor struktur, ořech struktur, třešeň struktur CPL LAMINÁT BARVY Pouze pro povrchy bílá hladká, bílá perla, bílá pór, šedá, černá grafit U961, stříbrná F509, šedá U788 SAPELIT® Pouze pro povrchy buk, bílá, dub, ořech

SKLO VENECIA KOMFORT

V ceně: činčila čiré, float čiré, krizet čiré, kůra čiré, pixarena čiré, planibel bronz, sapelux bílé

CENY MODELŮ CENOVÁ SKUPINA KOMFORT

Model	Popis	Hodnoty v KFG (Povrch 1/2) + (PŮ+barva povrchu 1/2)	Rám - eloxovaný hliník KČ/m ²	Rám - barva RAL +NCS+Creative (jemná struktura polomat) KČ/m ²
	surová MDF, penetrovaná	MDF + Surový stav	10618	12618
	sklo extračiré + barva Ral + Ncs	Diamant čiré 4 mm + "RAL" a "S"	17276	19376
	sklo extračiré + metalíza Creative	Diamant čiré 4 mm + "DB"	17590	19691
	sklo satinát antiscratch + barva Ral + Ncs	Satin.b. antisc 4 mm + "RAL" a "S"	29062	31162
	sklo satinát antiscratch + metalíza Creative	Satin.b. antisc 4 mm + "DB"	29377	31477
	sklo planibel bronz + barva Ral + Ncs	Planibel bronz 4 mm + "RAL" a "S"	21712	23812
	sklo planibel bronz + metalíza Creative	Planibel bronz 4 mm + "DB"	22027	24127
	sklo extračiré + barva Ral + Ncs	Diamant čiré 4 mm + "RAL" a "S"	17276	19376
	sklo extračiré + metalíza Creative	Diamant čiré 4 mm + "DB"	17590	19691
	sklo satinát antiscratch + barva Ral + Ncs	Satin.b. antisc 4 mm + "RAL" a "S"	29062	31162
	sklo satinát antiscratch + metalíza Creative	Satin.b. antisc 4 mm + "DB"	29377	31477
	sklo planibel bronz + barva Ral + Ncs	Planibel bronz 4 mm + "RAL" a "S"	21712	23812
	sklo planibel bronz + metalíza Creative	Planibel bronz 4 mm + "DB"	22027	24127

* cena za 1m2 dveří MAXIM, tzn. celková cena dveří = objednáci šířka (m) x objednáci výška (m) x cena dle modelu dveří, typu a barvy skla

Zárubně Maxim

Zárubně MAXIM SAP 910, MAXIM SAP 911, MAXIM SAP 915, MAXIM SAP 916 se cení dle ceníku skrytých zárubní SAP 910, 911, 915, 916

Závěsy

		KČ/ks
bezpolodrážkové	W-TEC 3D 60	1500
	W-TEC 3D 60 TiN-K	1500
reverzní	Tectus 240 3D	1500
	Tectus 240 3D TiN-K	1500

Zámky

Magnetický, nevrtat otvor pro klíč, nerez	360
Magnetický, nevrtat otvor pro klíč, TiN-K	720
Magnetický, obyčejný, nerez	360
Magnetický, obyčejný, TiN-K	720
Magnetický, vložkový, nerez	360
Magnetický, vložkový, TiN-K	720
Magnetický, WC, nerez	360
Magnetický, WC, TiN-K	720

Protiplechy

Magnetický, standard, nerez	
Magnetický, standard, TiN-K	
Magnetický, zkrácený, nerez	
Magnetický, zkrácený, TiN-K	

Výpočet ceny

Cena dveří MAXIM bezpolodrážkové + cena zárubně MAXIM + cena mag. zámku + cena mag. protiplechu + cena závěsů (dle počtu) + cena kliky

Cena dveří MAXIM reverzní + cena zárubně MAXIM + cena mag. zámku + cena mag. protiplechu + cena závěsů (dle počtu) + cena kliky + cena zarážky

Speciální úpravy dveří

Dveře MAXIM bezpolodrážkové lze i v provedení zvukově izolačním 32dB za příplatek + 3000 Kč.

Podkladní skla

PODKLADNÍ SKLA/ZÁKLADNÍ/ORNAMENTNÍ SKLA

ORNAMENT:	ZÁKLADNÍ CENA	
	M30	M40
Altdeutsch čiré 4 mm	1260	1580
California bílé 4 mm	2730	3470
Connex mléčné 4,4 mm	2400	3000
Connex mléčné 6,4 mm	2000	2500
Connex black 6,8 mm	2850	3550
Connex čiré 4,4 mm	1800	2200
Connex čiré 6,4 mm	1100	1400
Connex čiré 6,8 mm	1500	1900
Connex white 6,8 mm	2850	3550
Cool white VSG 6,4 mm	2200	2800
Crepi čiré 4 mm	400	500
Činčila čiré 4 mm	v ceně	v ceně
Delta čiré 4 mm	800	1000
Diamant - extra čiré 4 mm	600	800
Digisklo čiré 4 mm (s D-tiskem)	3600	5800
Digisklo mléčné 4 mm (s D-tiskem)	3600	5800
EI15/EW30 čiré 9 mm	7400	9300
EI30/EW45 čiré 17 mm	8000	10100
Float čiré 4 mm	v ceně	v ceně
Float čiré 6 mm	420	530
Float čirý + Ktisk 5 mm	3350	4780
Flutes čiré 4 mm	700	800
Kimono čiré 5 mm	2630	3360
Konfeta čiré 4 mm	400	500
Krizet čiré 4 mm	v ceně	v ceně
Kůra bronz 4 mm	600	800
Kůra čiré 4 mm	v ceně	v ceně
Mastercarre čiré 4 mm	840	1050
Masterlens čiré 4 mm	1000	1300
Masterlinea čiré 4 mm	1000	1300
Masterlistral čiré 4 mm	1000	1300
Masterpoint čiré 4 mm	840	1050
Mastershine čiré 4 mm	1000	1300
Mastersoft čiré 4 mm	1000	1300
Miami bílé 5 mm	2100	2730
Ornament čiré 4 mm	420	530
Pavé bílé 4 mm	2940	3680
Pixarena čiré 4 mm	v ceně	v ceně
Planibel bronz 4 mm	v ceně	v ceně
Planibel bronz 6 mm	800	1100
Reflo VSG 6,4 mm	3200	4000
Sapelux bílé 4 mm	v ceně	v ceně
Satendecor - 239 4 mm	2100	2730
Satendecor - 274 4 mm	2100	2730
Satinato bílé + Ktisk 5 mm	3800	5430

ORNAMENT:	ZÁKLADNÍ CENA	
	M30	M40
Satinato bílé 4 mm	400	500
Satinato bílé 6 mm	1400	1700
Satinato bílé antiscratch 4 mm	1100	1300
Satinato bronz 4 mm	1600	2000
Satinato modré 5 mm	2500	3100
Satinato zelené 5 mm	1700	2100
Silk bílé 4 mm	3100	3900
Stratophone či. 8,4 mm	2100	2700
Strip čiré 5 mm	2630	3360
Texas bílé 4 mm	2940	3780
Thela čiré 4 mm	900	1100
Uadi bílé 5 mm	3300	4100
Wood čiré 5 mm	2900	3600
Zrcadlo bronz 4 mm	530	740
Zrcadlo čiré 3 mm	400	500

KALENÁ SKLA 8 MM (CENA JE VČETNĚ ESG)

ORNAMENT:	ZÁKLADNÍ CENA	
	M30	M40
Cool white VSG/ESG 8,8 mm	5000	6300
Connex white ESG 8,8 mm	5000	6200
Connex extra white ESG 8,8 mm	5000	7100
Connex black ESG 8,8 mm	5000	6200
Diamant - extra čiré 8 mm	1890	2420
Digisklo čiré 8 mm (s D-tiskem)	5670	7140
Digisklo mléčné 8 mm (s D-tiskem)	5670	7140
Float + Ktisk 8 mm	4260	6070
Graduel - bílé 8 mm	3780	4940
Mastercarre čiré 8 mm	3500	4300
Masterlinea čiré 8 mm	3500	4300
Masterpoint čiré 8 mm	3500	4300
Mastersoft - čiré 8 mm	3500	4300
Pavé bílé 8 mm	6100	7700
Pavé modré 8 mm	7500	9300
Pavé zelené 8 mm	6600	8200
Pixarena čiré 8 mm	3600	4500
Planibel bronz 8 mm	2400	3100
Planibel šedé 8 mm	2500	3100
Planibel dark gray 8 mm	3100	3900
Reflo VSG/ESG 8,8 mm	5200	6500
Satendecor - 239 8 mm	3780	4940
Satendecor - 274 8 mm	3780	4940
Satinato bílé + Ktisk 8 mm	4990	7120
Satinato bílé 8 mm	3100	4000
Satinato bronz 8 mm	4100	5100
Satinato extra čiré 8 mm	2840	3570
Satinato modé 8 mm	4900	6100
Satinato obous. 8 mm	3890	4940
Satinato zelené 8 mm	4100	5100
Satinato bílé antiscratch 8 mm	4100	5100
Uadi bílé 8 mm	6090	7560

CENÍK ORNAMENTNÍCH SKEL PRO DOOBJEDNÁVKY

	M30	M40
Činčila čiré 4 mm	350	500
Float čiré 4 mm	200	250
Křížeť čiré 4 mm	500	700
Kůra čiré 4 mm	350	500
Pixarena čirá 4 mm	500	700
Planibel bronz 4 mm	500	700
Sapelux bílé 4 mm	350	500

FAZETY

	M30	M40
š. 40 tl. skla 6–8 mm	750	900
š. 25 tl. skla 6–8 mm	750	900
š. 25 tl. skla 3–4 mm	750	900
š. 10 tl. skla 6–8 mm	750	900
š. 10 tl. skla 3–4 mm	750	900

Broušená hrana

	M30	M40
tl. skla 6–8 mm	150	200
tl. skla 3–4 mm	150	200

Kalení

Kalení, tl. skla 4–6 mm	400	400
-------------------------	-----	-----

SAPGLASS® TYPOVÉ OTOČNÉ A POSUVNÉ DVEŘE

PLOCHÁ SKLA		60/197	70/197	80/197	90/197	100/197	60/210	70/210	80/210	90/210	100/210	60/220	70/220	80/220	90/220	100/220
Diamant - extra čiré	8 mm	4557	5011	5464	5918	6447	4752	5234	5717	6200	6758	4902	5407	5912	6417	6996
Float čiré	8 mm	3206	3435	3664	3893	4197	3312	3555	3798	4041	4359	3394	3647	3901	4155	4484
Planibel bronzové	8 mm	3988	4347	4706	5065	5499	4145	4527	4909	5290	5747	4266	4665	5065	5464	5938
Planibel dark grey	8 mm	5488	6098	6707	7316	8000	5745	6393	7042	7690	8413	5942	6621	7299	7977	8731
Planibel šedé	8 mm	3988	4347	4706	5065	5499	4145	4527	4909	5290	5747	4266	4665	5065	5464	5938
Sapelux bílé	8 mm	3820	4151	4482	4813	5219	3966	4318	4670	5021	5448	4078	4446	4814	5182	5625
Satinato bílé	8 mm	3820	4151	4482	4813	5219	3966	4318	4670	5021	5448	4078	4446	4814	5182	5625
Satinato bílé antiscratch	8 mm	5665	6304	6943	7582	8295	5934	6613	7293	7973	8728	6140	6851	7563	8274	9060
Satinato bronzové	8 mm	6748	7567	8386	9205	10099	7087	7959	8832	9704	10651	7348	8261	9174	10087	11075
Satinato extra čiré	8 mm	6493	7270	8047	8823	9675	6816	7643	8470	9297	10198	7064	7930	8795	9661	10601
Satinato modré	8 mm	8144	9196	10248	11300	12427	8576	9696	10817	11937	13132	8908	10081	11254	12426	13674
Satinato zelené	8 mm	6748	7567	8386	9205	10099	7087	7959	8832	9704	10651	7348	8261	9174	10087	11075

Keramický tisk na Float čiré	8 mm	8843	10224	11605	12986	14367	9390	10862	12334	13807	15279	9810	11353	12895	14437	15980
Keramický tisk na Satinato bílé	8 mm	9632	11145	12657	14170	15683	10231	11844	13456	15068	16681	10692	12381	14070	15759	17449

VRSTVENÁ SKLA		60/197	70/197	80/197	90/197	100/197	60/210	70/210	80/210	90/210	100/210	60/220	70/220	80/220	90/220	100/220
Connex black ESG	8,8 mm	8068	9081	10094	11107	12196	8491	9570	10648	11727	12880	8817	9946	11074	12203	13407
Connex extra white ESG	8,8 mm	8997	10165	11334	12502	13745	9482	10726	11969	13213	14532	9855	11157	12459	13760	15137
Connex white ESG	8,8 mm	8068	9081	10094	11107	12196	8491	9570	10648	11727	12880	8817	9946	11074	12203	13407
Cool white VSG/ESG (bez potisků)	8,8 mm	6861	7674	8486	9298	10185	7205	8069	8934	9798	10737	7470	8374	9278	10183	11162
Digisklo čiré 2x4 mm s potiskem	9 mm	9688	11303	12917	14532	16147	10327	12048	13770	15491	17212	10819	12622	14425	16228	18032
Digisklo mléčné 2x4 mm s potiskem	9 mm	9688	11303	12917	14532	16147	10327	12048	13770	15491	17212	10819	12622	14425	16228	18032
Reflo VSG/ESG	8,8 mm	7873	8854	9834	10815	11871	8283	9327	10371	11415	12534	8599	9692	10784	11877	13044

SPECIÁLNÍ PLOCHÁ SKLA		60/197	70/197	80/197	90/197	100/197	60/210	70/210	80/210	90/210	100/210	60/220	70/220	80/220	90/220	100/220
Graduel bílé	8 mm	8501	9612	10723	11835	13021	8956	10139	11323	12507	13765	9306	10545	11784	13023	14337
Satinato extra čiré oboustranné	8 mm	8556	9677	10797	11918	13113	9015	10208	11402	12595	13863	9368	10617	11867	13116	14440

ORNAMENTNÍ SKLA		60/197	70/197	80/197	90/197	100/197	60/210	70/210	80/210	90/210	100/210	60/220	70/220	80/220	90/220	100/220
Mastercarre čiré	8 mm	4811	5307	5804	6300	6872	5023	5551	6079	6607	7210	5186	5738	6291	6843	7470
Masterlinea čiré	8 mm	4811	5307	5804	6300	6872	5023	5551	6079	6607	7210	5186	5738	6291	6843	7470
Masterpoint čiré	8 mm	4811	5307	5804	6300	6872	5023	5551	6079	6607	7210	5186	5738	6291	6843	7470
Mastersoft čiré	8 mm	4955	5475	5996	6516	7111	5176	5730	6283	6837	7466	5346	5926	6505	7084	7738
Pavé bílé	8 mm	10234	11634	13034	14434	15909	10803	12295	13786	15278	16844	11241	12803	14365	15926	17563
Pavé modré	8 mm	12345	14097	15849	17601	19428	13054	14921	16787	18654	20595	13599	15554	17509	19463	21493
Pavé zelené	8 mm	10964	12486	14008	15530	17127	11582	13203	14824	16445	18142	12057	13755	15452	17150	18922
Pixarena čiré	8 mm	5072	5612	6152	6692	7307	5301	5876	6450	7025	7674	5477	6078	6679	7280	7956
Saten decor 239	8 mm	8501	9612	10723	11835	13021	8956	10139	11323	12507	13765	9306	10545	11784	13023	14337
Saten decor 274	8 mm	8501	9612	10723	11835	13021	8956	10139	11323	12507	13765	9306	10545	11784	13023	14337
Uadi bílé	8 mm	9826	11159	12491	13823	15230	10369	11788	13207	14626	16120	10787	12272	13758	15244	16805

PLOCHÁ SKLA		60/197	70/197	80/197	90/197	100/197	60/210	70/210	80/210	90/210	100/210	60/220	70/220	80/220	90/220	100/220
Diamant extra čiré	10 mm	5124	5661	6197	6733	7344	5355	5926	6496	7066	7711	5533	6129	6726	7322	7994
Float čiré	10 mm	3865	4191	4518	4844	5245	4013	4359	4706	5052	5474	4126	4489	4851	5213	5650
Planibel bronzové	10 mm	4741	5214	5686	6159	6706	4947	5449	5952	6454	7031	5105	5630	6156	6681	7281
Planibel šedé	10 mm	4741	5214	5686	6159	6706	4947	5449	5952	6454	7031	5105	5630	6156	6681	7281
Satinato bílé	10 mm	4553	4994	5435	5877	6393	4746	5215	5684	6153	6697	4895	5385	5876	6366	6931
Satinato bílé antiscratch	10 mm	6510	7277	8044	8811	9654	6832	7649	8465	9282	10173	7080	7935	8789	9643	10573
Satinato extra čiré	10 mm	6997	7845	8693	9542	10465	7351	8254	9157	10060	11038	7624	8569	9514	10459	11479

VZORY PRO SAPGLASS® A PODKLADNÍ SKLA

Vzor	Cenová skupina	Pískování	Gravírování	Sítotisk	Dtisk	Keramický tisk
003	složitý	4600			motiv v ceně skla	motiv v ceně skla
010	jednoduchý	2600	2100			motiv v ceně skla
015	jednoduchý	2600	2100			motiv v ceně skla
030	jednoduchý	2600			motiv v ceně skla	motiv v ceně skla
040	jednoduchý	2600	2100			motiv v ceně skla
041	jednoduchý	2600	2100			motiv v ceně skla
043	jednoduchý	2600	2100			motiv v ceně skla
044	jednoduchý	2600	2100			motiv v ceně skla
046	složitý	4600	3800			motiv v ceně skla
048	jednoduchý	2600	2100			motiv v ceně skla
049	jednoduchý	2600	2100			motiv v ceně skla
053	jednoduchý	2600	2100			motiv v ceně skla
058	jednoduchý	2600	2100			motiv v ceně skla
059	jednoduchý	2600	2100			motiv v ceně skla
066	jednoduchý		2100			motiv v ceně skla
067	složitý		3800			motiv v ceně skla
068	jednoduchý		2100			motiv v ceně skla
069	jednoduchý		2100			motiv v ceně skla
080	složitý	4600	3800			motiv v ceně skla
082	složitý	4600	3800			motiv v ceně skla
090	složitý	4600	3800			motiv v ceně skla
092	složitý	4600	3800			motiv v ceně skla
100	složitý	4600			motiv v ceně skla	motiv v ceně skla
111	složitý	4600			motiv v ceně skla	motiv v ceně skla
120	složitý – oboustranný	8800				
121	složitý	4600			motiv v ceně skla	motiv v ceně skla
122	jednoduchý				motiv v ceně skla	motiv v ceně skla
123	složitý	4600			motiv v ceně skla	motiv v ceně skla
125	složitý	4600			motiv v ceně skla	motiv v ceně skla
127	složitý	4600			motiv v ceně skla	motiv v ceně skla
128	jednoduchý	2600	2100		motiv v ceně skla	motiv v ceně skla
129	jednoduchý	2600	2100		motiv v ceně skla	motiv v ceně skla
130	jednoduchý	2600			motiv v ceně skla	motiv v ceně skla
131	složitý	4600			motiv v ceně skla	motiv v ceně skla
132	složitý	4600			motiv v ceně skla	motiv v ceně skla
136	složitý	4600			motiv v ceně skla	motiv v ceně skla
137	složitý	4600			motiv v ceně skla	motiv v ceně skla
138	složitý				motiv v ceně skla	motiv v ceně skla
139	jednoduchý	2600	2100		motiv v ceně skla	motiv v ceně skla
140	složitý	4600			motiv v ceně skla	motiv v ceně skla
141	složitý	4600			motiv v ceně skla	motiv v ceně skla
145	složitý	4600			motiv v ceně skla	motiv v ceně skla
146	složitý	4600			motiv v ceně skla	motiv v ceně skla
147	složitý	4600			motiv v ceně skla	motiv v ceně skla
148	složitý	4600			motiv v ceně skla	motiv v ceně skla
149	jednoduchý	2600			motiv v ceně skla	motiv v ceně skla
153	složitý	4600			motiv v ceně skla	motiv v ceně skla
154	složitý	4600			motiv v ceně skla	motiv v ceně skla
159	složitý	4600			motiv v ceně skla	motiv v ceně skla
164	složitý	4600			motiv v ceně skla	motiv v ceně skla
168	jednoduchý – oboustranný	5200			motiv v ceně skla	motiv v ceně skla
170	jednoduchý	2600			motiv v ceně skla	motiv v ceně skla

VZORY PRO SAPGLASS® A PODKLADNÍ SKLA

Vzor	Cenová skupina	Pískování	Gravírování	Sítotisk	Dtisk	Keramický tisk
171	jednoduchý – oboustranný	5200	4200		motiv v ceně skla	motiv v ceně skla
172	složité	4600			motiv v ceně skla	motiv v ceně skla
173	složité	4600			motiv v ceně skla	motiv v ceně skla
174	složité	4600			motiv v ceně skla	motiv v ceně skla
175	složité	4600			motiv v ceně skla	motiv v ceně skla
176	složité	4600				
177	složité	4600	3800		motiv v ceně skla	motiv v ceně skla
178	složité	4600			motiv v ceně skla	motiv v ceně skla
181	složité	4600			motiv v ceně skla	motiv v ceně skla
182	jednoduchý	2600				
184	jednoduchý	2600				
185	složité				motiv v ceně skla	motiv v ceně skla
186	složité	4600			motiv v ceně skla	motiv v ceně skla
187	jednoduchý	2600				
188	složité	4600			motiv v ceně skla	motiv v ceně skla
190	jednoduchý	2600			motiv v ceně skla	motiv v ceně skla
191	složité	4600	3800		motiv v ceně skla	motiv v ceně skla
192	jednoduchý	2600			motiv v ceně skla	motiv v ceně skla
199	složité	4600			motiv v ceně skla	motiv v ceně skla
208	složité	4600			motiv v ceně skla	motiv v ceně skla
211	jednoduchý	2600			motiv v ceně skla	motiv v ceně skla
213	složité	4600			motiv v ceně skla	motiv v ceně skla
216	složité	4600			motiv v ceně skla	motiv v ceně skla
218	v ceně skla				motiv v ceně skla	
219	v ceně skla				motiv v ceně skla	
220	v ceně skla				motiv v ceně skla	
221	v ceně skla				motiv v ceně skla	
222	v ceně skla					motiv v ceně skla
223	v ceně skla					motiv v ceně skla
230	jednoduchý	2600			motiv v ceně skla	motiv v ceně skla
231	složité	4600			motiv v ceně skla	motiv v ceně skla
232	jednoduchý – oboustranný		4200			
233	složité	4600			motiv v ceně skla	motiv v ceně skla
234	složité	4600			motiv v ceně skla	motiv v ceně skla
301	v ceně skla					motiv v ceně skla
302	v ceně skla					motiv v ceně skla
303	v ceně skla					motiv v ceně skla
304	v ceně skla					motiv v ceně skla

KOVÁNÍ PRO DVEŘE OTOČNÉ

HERMAT VENEZIA



ZÁMKY		Povrch	Cena/ks	Zámek s MAGNETICKOU STŘELKOU (MAG) Cena/ks
Venezia – bez zamykání		Hliník broušený	1240	
		Nerez broušený	1310	1780
Venezia – obyčejný		Hliník broušený	1380	
		Nerez broušený	1450	1940
Venezia – vložkový		Hliník broušený	1380	
		Nerez broušený	1450	1940
Venezia – protikus		Hliník broušený	670	
		Nerez broušený	740	1380
ZÁVĚSY		Povrch	Cena/ks	
Venezia 3D		Hliník broušený	860	
		Nerez broušený	1170	

HERMAT BARI



ZÁMKY		Povrch	Cena/ks	Zámek s MAGNETICKOU STŘELKOU (MAG) Cena/ks
Bari – bez zamykání		Hliník broušený	1460	
		Nerez broušený	1530	2040
Bari – obyčejný		Hliník broušený	1600	
		Nerez broušený	1670	2200
Bari – vložkový		Hliník broušený	1600	
		Nerez broušený	1670	2200
Bari – protikus		Hliník broušený	890	
		Nerez broušený	960	1630
ZÁVĚSY		Povrch	Cena/ks	
Bari 3D		Hliník broušený	nelze	
		Nerez broušený	1170	

HERMAT GENOVA










ZÁMKY		Povrch	Cena/ks	Zámek s MAGNETICKOU STŘELKOU (MAG) Cena/ks
Genova – bez zamykání		Hliník broušený	1460	
		Nerez broušený	1530	2040
Genova – obyčejný		Hliník broušený	1600	
		Nerez broušený	1670	2200
Genova – vložkový		Hliník broušený	1600	
		Nerez broušený	1670	2200
Genova – protikus		Hliník broušený	890	
		Nerez broušený	960	1630
ZÁVĚSY		Povrch	Cena/ks	
Genova 3D		Hliník broušený	860	
		Nerez broušený	1170	

HERMAT ARCO










ZÁMKY		Povrch	Cena/ks
Arco – bez zamykání		Nerez broušený	1580
ZÁVĚSY		Povrch	Cena/ks
Genova 3D		Nerez broušený	1170

HERMAT KLIKY

		Povrch	Cena/pár
Moon		Hliník broušený	nelze
		Nerez broušený	260
Twist		Hliník broušený	nelze
		Nerez broušený	770
Square		Hliník broušený	nelze
		Nerez broušený	680
Basic 1		Hliník broušený	310
		Nerez broušený	220
Basic 2		Hliník broušený	310
		Nerez broušený	220
Basic 3		Hliník broušený	310
		Nerez broušený	220
Basic 4		Hliník broušený	340
		Nerez broušený	260

HERMAT DOPLŇKY

ZÁSTRČE		Povrch	Cena/ks
Spodní zástrč nasouvací 8-10 mm		Nerez broušený	2080
Horní zástrč		Nerez broušený	260
STŘELKY		Povrch	Cena/ks
Snížená střelka pro sklo 10 mm		Nikl	160
ZÁVĚSY		Povrch	Cena/ks
ZÁVĚS OKZ 3D - STŘEDNÍ DÍL		Saten	170
ZÁVĚS OZ34 3D - STŘEDNÍ DÍL		Nikl	85
VLOŽKY		Povrch	Cena/ks
VLOŽKA		Nerez broušený	680
VLOŽKA S WC OLIVOU ZE STRANY 1		Nerez broušený	680
VLOŽKA S WC OLIVOU ZE STRANY 2		Nerez broušený	680
Vložka pro WC		Nerez optik	1460

M&T ENTERO



ZÁMKY	Povrch	Cena/ks
Entero – bez zamykání	Sni	4650
	Sni – Broušeno	4650
	TiN-K	6050
Entero – vložkový	Sni	4700
	Sni – Broušeno	4700
	TiN-K	6100
Entero – WC	Sni	5390
	Sni – Broušeno	5390
	TiN-K	6790
Entero – protikus	Sni	5460
	Sni – Broušeno	5460
	TiN-K	6980

ZÁVĚSY	Povrch	Cena/pár
Entero	Sni	3460
	Sni – Broušeno	3460
	TiN-K	4860



M&T TRINITY



ZÁMKY	Povrch	Cena/ks
Trinity – bez zamykání	Sni	6160
	Sni – Broušeno	6160
Trinity – vložkový	Sni	6220
	Sni – Broušeno	6220
Trinity – WC	Sni	6910
	Sni – Broušeno	6910

ZÁVĚSY	Povrch	Cena/pár
Trinity	Sni	4190
	Sni – Broušeno	4190
	TiN-K	5520



Kliky ke kování ENTERO a TRINITY

Model	Povrch	Cena/pár
Andy	Sni	570
	Sni – Broušeno	670
	TiN-K	940
Burak	Sni	510
	Sni – Broušeno	610
	TiN-K	880
Cesan	Sni	430
	Sni – Broušeno	530
	TiN-K	790
Deny	Sni	670
	Sni – Broušeno	770
	TiN-K	1030
Entero	Sni	1000
	Sni – Broušeno	1030
	TiN-K	1450
Entry	Sni	1570
	Sni – Broušeno	1670
	TiN-K	1990
Fábi	Sni	570
	Sni – Broušeno	670
	TiN-K	940
Garanti	Sni	610
	Sni – Broušeno	710
	TiN-K	970
Cherez	Sni	970
	Sni – Broušeno	1070
	TiN-K	1380
Kemer	Sni	630
	Sni – Broušeno	730
	TiN-K	1010
Lara	Sni	910
	Sni – Broušeno	910
	TiN-K	1330
Lusy	Sni	670
	Sni – Broušeno	770
	TiN-K	1030

Model	Povrch	Cena/pár
Maty	Sni	690
	Sni – Broušeno	790
	TiN-K	1080
Maya	Sni	1870
	Sni – Broušeno	1870
Meclis	Sni	510
	Sni – Broušeno	610
	TiN-K	880
Mia	Sni	510
	Sni – Broušeno	610
	TiN-K	880
Mimolimit	Sni	1750
	Sni – Broušeno	1750
	výplň dle výběru zákazníka TiN-K	2220
Mondeo	Sni	850
	Sni – Broušeno	850
	TiN-K	1200
My	Sni	1460
	Sni – Broušeno	1460
	TiN-K	1870
Sogut	Sni	830
	Sni – Broušeno	930
	TiN-K	1190
Terry	Sni	1460
	Sni – Broušeno	1560
	TiN-K	1870
Toro	Sni	1750
	Sni – Broušeno	1750
Trinity	Sni	1340
	Sni – Broušeno	1340
	TiN-K	1750
Tukan	Sni	1750
	Sni – Broušeno	1750

M&T MINI



ZÁMKY		Povrch	Cena/ks
Mini – bez zamykání		Sni	3830
		Sni – Broušeno	3830
		TiN-K	5230
Mini – WC		Sni	4570
		Sni – Broušeno	4570
		TiN-K	5970
Mini – protikus		Sni	4650
		Sni – Broušeno	4650
		TiN-K	6160

ZÁVĚSY		Povrch	Cena/pár
Entero		Sni	3460
		Sni – Broušeno	3460
		TiN-K	4860

KLIKY		Povrch	Cena/pár
Mini-V		Sni	820
		Sni – Broušeno	930
		TiN-K	1050
Mini-C		Sni	640
		Sni – Broušeno	750
		TiN-K	870
Mini-T		Sni	760
		Sni – Broušeno	870
		TiN-K	990
Mini-S		Sni	700
		Sni – Broušeno	810
		TiN-K	940

M&T MINIMAL



ZÁMKY		Povrch	Cena/ks
Minimal – bez zamykání		Sni	4630
		Sni – Broušeno	4740
		TiN-K	5440
Minimal – WC		Sni	5060
		Sni – Broušeno	5170
		TiN-K	5830
Minimal – protikus		Sni	4630
		Sni – Broušeno	4740
		TiN-K	5440

ZÁVĚSY		Povrch	Cena/pár
Entero		Sni	3460
		Sni – Broušeno	3460
		TiN-K	4860
Trinity		Sni	4190
		Sni – Broušeno	4190
		TiN-K	5520

KLIKY		Povrch	Cena/pár
Minimal		Sni	2760
		Sni – Broušeno	2840
		TiN-K	3690
Minimal pro AL (Klika určena pro zámek Minimal WC)		Sni	3240
		Sni – Broušeno	3300
		TiN-K	4230

M&T MAXIMAL



ZÁMKY		Povrch	Cena/ks
Maximal – bez zamykání		Sni	4970
		Sni – Broušeno	5080
		TiN-K	5750
Maximal – protikus		Sni	4970
		Sni – Broušeno	5080
		TiN-K	5750

ZÁVĚSY		Povrch	Cena/pár
Entero		Sni	3460
		Sni – Broušeno	3460
		TiN-K	4860
Trinity		Sni	4190
		Sni – Broušeno	4190
		TiN-K	5520

KLIKY		Povrch	Cena/pár
Maximal		Sni	3070
		Sni – Broušeno	3140
		TiN-K	4000

VÝPLNĚ		Povrch	Cena/pár
Výplně do zámku / protikusu		dřevo	320
		kov	320
		kůžče	380
		sklo	380
Výplně do kliky		dřevo	280
		kov	280
		kůžče	420
		sklo	420

NEREZOVÉ KOVÁNÍ M&T - MINI OBJEKT



ZÁMKY		Povrch	Cena/ks
Mini Objekt - bez zamykání		Nerez	4170
		Objekt TiN-K	6480
sada: Zámek Mini Objekt – bez zamykání + panty Entero Objekt			
Mini Objekt - WC		Nerez	4870
		Objekt TiN-K	7180
sada: Zámek Mini Objekt – WC + panty Entero Objekt			
Mini Objekt - protikus		Nerez	4830
		Objekt TiN-K	7140
sada: Zámek Mini Objekt – protikus + panty Entero Objekt			

ZÁVĚSY		Povrch	Cena/ks
Entero Objekt		Nerez	1400
		Objekt TiN-K	2170
1-ks (pouze jako 3-pant na dveře)			

NEREZOVÉ KOVÁNÍ M&T - ECONOMY OBJEKT



ZÁMKY		Povrch	Cena/ks
Economy Objekt - bez zamykání		Nerez	6360
sada: Zámek Economy Objekt – bez zamykání + panty Economy Objekt		Objekt TiN-K	7680
Economy Objekt - vložkový		Nerez	6410
sada: Zámek Economy Objekt – vložkový + panty Economy Objekt		Objekt TiN-K	7730
Economy Objekt - WC		Nerez	6960
sada: Zámek Economy Objekt – WC + panty Economy Objekt		Objekt TiN-K	8280
Economy Objekt - protikus		Nerez	7180
sada: Zámek Economy Objekt – protikus + panty Economy Objekt		Objekt TiN-K	8500

ZÁVĚSY		Povrch	Cena/ks
Economy Objekt		Nerez	2130
1-ks (pouze jako 3-tí pant na dveře)		Objekt TiN-K	2570

DOPLŇKY		Povrch	Cena/ks
Sřřední díl závěsu do kovové zárubně		Nikl	95
Západka k dvoukřídlovým dveřím		Sni	3550
		Sni - Broušeno	3550
Horní zástrč		Nerez broušený	260

KLIKY	Povrch	Cena/pár
CESAN	Nerez	370
	Objekt TiN-K	550
DENY	Nerez	270
	Objekt TiN-K	540
ENTERO	Nerez	710
	Objekt TiN-K	990
ENTERO II	Nerez	460
JEMESON	Nerez	440
	Objekt TiN-K	930
KVADRA	Nerez	550
	Objekt TiN-K	1040
LUSY	Nerez	270
	Objekt TiN-K	540

KLIKY	Povrch	Cena/pár
MECLIS	Nerez	270
	Objekt TiN-K	540
MORGAN	Nerez	400
	Objekt TiN-K	590
NOVA	Nerez	550
	Objekt TiN-K	1040
PROMO	Nerez	550
SENZA	Nerez	490
SONIA	Nerez	400
	Objekt TiN-K	590
TECHNO	Nerez	550

KLIKY	Povrch	Cena/pár
FORSAP	Nerez	495
	Objekt TiN-K	990
INTRO	Objekt NRz	495
MISTY	Objekt NRz	495
SPY	Objekt NRz	495
STREET	Objekt NRz	495
	Objekt TiN-K	990
TORRES	Objekt NRz	495
	Objekt TiN-K	990
TWISTER	Objekt NRz	495

DORMA ARCOS



ZÁMKY		Povrch	Cena/ks
Arcos - bez zamykání		Hliník broušený	2600
		Nerez optik	3610
Arcos - obyčejný		Hliník broušený	2600
		Nerez optik	3610
Arcos - vložkový		Hliník broušený	2600
		Nerez optik	3610
Arcos - WC		Hliník broušený	3960
		Nerez optik	5390
Arcos - protikus		Hliník broušený	2260
		Nerez optik	3190

ZÁVĚSY		Povrch	Cena/ks
Arcos Office		Hliník broušený	860
		Nerez optik	1090

KLIKY		Povrch	Cena/pár
Arcos		Hliník broušený	1650
		Nerez optik	1970
Arcos Klika/koule bez fce		Hliník broušený	1940
		Nerez optik	2110
Arcos klika oválná		Hliník broušený	1650
		Nerez optik	1970
Arcos klika hranatá		Hliník broušený	1830
		Nerez optik	2200

DORMA RONDO






ZÁMKY		Povrch	Cena/ks
Rondo - bez zamykání		Hliník broušený	2300
		Nerez optik	3250
Rondo - obyčejný		Hliník broušený	2300
		Nerez optik	3250
Rondo - vložkový		Hliník broušený	2300
		Nerez optik	3250
Rondo - WC		Hliník broušený	3550
		Nerez optik	4820
Rondo - protikus		Hliník broušený	2510
		Nerez optik	3520

ZÁVĚSY		Povrch	Cena/ks
Rondo Office		Hliník broušený	860
		Nerez optik	1060

KLIKY		Povrch	Cena/pár
Rondo		Hliník broušený	540
		Nerez optik	750
Rondo U-form		Hliník broušený	1280
		Nerez optik	1450
Rondo Klika/koule bez fce		Hliník broušený	1340
		Nerez optik	1940









KLIKY		Povrch	Cena/pár
Rondo U-form Klika/koule bez fce		Hliník broušený	1790
		Nerez optik	2110
Rondo Koule/koule		Hliník broušený	860
		Nerez optik	1420
Rondo U-form Klika/koule s fci		Hliník broušený	1590
		Nerez optik	1860



DORMA CLASSIC



ZÁMKY		Povrch	Cena/ks
Classic – bez zamykání		Hliník broušený	2300
		Nerez optik	3250
Classic – obyčejný		Hliník broušený	2300
		Nerez optik	3250
Classic – vložkový		Hliník broušený	2300
		Nerez optik	3250
Classic – WC		Hliník broušený	3550
		Nerez optik	4820
Classic – protikus		Hliník broušený	2510
		Nerez optik	3520
Classic, Medio - protikus krátký		Hliník broušený (101)	1950
		Nerez optik	2450



ZÁVĚSY		Povrch	Cena/ks
Classic Office		Hliník broušený	860
		Nerez optik	1060

KLIKY		Povrch	Cena/pár
Classic		Hliník broušený	540
		Nerez optik	750



DORMA MEDIO









ZÁMKY		Povrch	Cena/ks
Medio		Hliník broušený	1920
		Nerez optik	2190
Medio – protikus krátký		Hliník broušený (114)	2220
		Nerez optik	2450

ZÁVĚSY		Povrch	Cena/ks
Classic Office		Hliník broušený	860
		Nerez optik	1060

KLIKY		Povrch	Cena/pár
Classic		Hliník broušený	540
		Nerez optik	750



DOPLŇKY

DOPLŇKY		Povrch	Cena/ks
Spodní zástrč nasouvací sklo 8 mm		Hliník broušený	1150
		Nerez optik	1720
Spodní zástrč nasouvací sklo 10 mm		Hliník broušený	1170
		Nerez optik	1760
Horní zástrč		Nerez broušený	260
Snížená střelka pro sklo 10 mm		Nerez optik	250
ZÁVĚS - střední díl do kovové zárubně		Zinek	110
KLIKY			
Klika L-form		Hliník broušený	1130
		Nerez optik	1130

V ceně závěsu je střední/rámový díl do dřevěné zárubně.
Cena přípravy pro závěs (bez dodávky kování) + 200 Kč/ks.
Cena přípravy pro zámek (bez dodávky kování) + 500 Kč/ks.
Do objednávací výšky 2.200 = 2 závěsy, od 2.201 výše = 3 závěsy.
Do objednávací šířky 900 = 2 závěsy, od 901 výše = 3 závěsy.

SPECIÁLNÍ ZÁVĚSY

TEG 310 2D



Povrch	Objednávací číslo	Cena/ks
Nerez	MDZO-002604	3000
Bílá	MDZO-002605	2850
Černá	MDZO-003966	2850

PROTIPLECH UZAVÍRACÍ MAGNET KC 50



Povrch	Objednávací číslo	Cena/ks
Nerez optik	MDPK-001806	2450

SAMOZAVÍRACÍ ZÁVĚS BILOBA 8060WDL PRO DŘEVĚNOU ZÁRUBEŇ



Povrch	Objednávací číslo	Cena/ks
Hliník broušený	OKK-003163	6250
Nerez optik	OKK-003162	7200

Pro sklo tl. 8.
Do max. objednávací výšky = 2 závěsy

KOVÁNÍ PRO POSUVNÉ A KYVNÉ SKLENĚNÉ DVEŘE SAPGLASS

MADLO 8000 ZYL (KULATÉ S PŘESAHEM - ZAMYKACÍ)



Povrch	Cena/pár
Nerez broušený	8210

rozteč: 1125 mm
délka: 1500 mm
průměr: 35 mm
tl. skla: 8-12 mm

MADLO 8071 ZYL (HRANATÉ S PŘESAHEM - zamykací)



Povrch	Cena/pár
Nerez broušený	8210

rozteč: 1125 mm
délka: 1500 mm
průřez: 40x25 mm
tl. skla: 8-12 mm

MADLO ARCOS 350 (26.500)



Povrch	Cena/pár
Matná stříbrná	5280
Nerez optik	7450

rozteč: 350 mm
délka: 398 mm
průřez: 40x20 mm
tl. skla: 8, 10, 12 mm

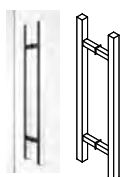
MADLO ARCOS 750 (26.510)



Povrch	Cena/pár
Matná stříbrná	6350
Nerez optik	8990

rozteč: 750 mm
délka: 824 mm
průřez: 40x20 mm
tl. skla: 8, 10, 12 mm

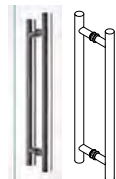
MADLO HH 300 (HRANATÉ S PŘESAHEM)



Povrch	Cena/pár
Nerez broušený	1805

rozteč: 300 mm
délka: 450 mm
průřez: 20x20 mm
tl. skla: 8-12 mm

MADLO HK 300 (KULATÉ S PŘESAHEM)



Povrch	Cena/pár
Nerez broušený	1443

rozteč: 300 mm
délka: 400 mm
průměr: 25 mm
tl. skla: 8-12 mm

MADLO HK 400 (KULATÉ S PŘESAHEM)



Povrch	Cena/pár
Nerez broušený	1671

rozteč: 400 mm
délka: 500 mm
průměr: 25 mm
tl. skla: 8-12 mm

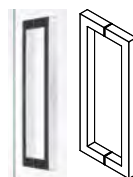
MADLO HK 800 (KULATÉ S PŘESAHEM)



Povrch	Cena/pár
Nerez broušený	3169

rozteč: 800 mm
délka: 950 mm
průměr: 30 mm
tl. skla: 8-12 mm

MADLO CH 300 (HRANATÉ BEZ PŘESAHU)



Povrch	Cena/pár
Nerez broušený	1805

rozteč: 300 mm
délka: 320 mm
průřez: 20x20 mm
tl. skla: 8-12 mm

MADLO TECTUS KC 17 (NALEPOVACÍ)



Povrch	Objednací číslo	Cena/pár
Nerez optik	OKK-003761	3300
Bílá	OKK-003760	4200
Černá	OKK-004409	4200

rozměr: 26 x 200 mm
hloubka: 40 mm

MUŠLE MISKA



Povrch	Cena/pár
Nerez broušený	1090
průměr: 58 mm	
tl. skla: 8-12 mm	

ÚCHYT CAP



Povrch	Cena/pár
Nerez broušený	879
průměr: 43/25 mm	
tl. skla: 8-12 mm	

MUŠLE SC7 (S ČELNÍM ÚCHYTEM)



Povrch	Cena/pár
matná stříbrná	3370
nerez optik	3500
rozměr: 76x100 mm	
tl. skla: 8-10 mm	

ÚCHYT NOE



Povrch	Cena/pár
Nerez broušený	1246
průměr: 38/29 mm	
tl. skla: 8-12 mm	

MUŠLE V406 (s čelním úchytem)



Povrch	Cena/pár
Matná stříbrná	3200
Nerez optik	3330
rozměr: 74x100 mm	
tl. skla: 8,10,12 mm	

ÚCHYT KRISTALL



Povrch	Cena/pár
Sklo čiré	1150
průměr: 38 mm	
tl. skla: 8-12 mm	

MUŠLE V 404-PO-WC

(WC s čelním úchytem)



Povrch	Cena/pár
Matná stříbrná	6850
Nerez optik	6850
rozměr: 74/100 mm	
tl. skla: 8, 10, 12 mm	



PO



WC

PROTIKUS MUŠLE V404-2FLG

(WC s čelním úchytem)



Povrch	Cena/pár
Matná stříbrná	7870
Nerez optik	7870
rozměr: 74x100 mm	
tl. skla: 8, 10, 12 mm	

MADLA A MUŠLE

MINIMAL



Povrch	Cena/pár
Sni	3440
Sni - Broušeno	3490
TiN - K	4480

rozměr: 42x142 mm
hloubka: 18 mm
tl. skla: 8, 10, 12 mm

MAXIMAL



Povrch mušle	Cena/pár
Sni	3440
Sni - Broušeno	3490
TiN - K	4480

rozměr: 42x142 mm
hloubka: 18 mm
tl. skla: 8, 10, 12 mm

Povrch výplň	Cena/pár
RAL barvy	210
Dřevo	210
Kov	290
Kůže	290
Sklo	320

MAYA



Povrch mušle	Cena/pár
Sni	2080

rozměr: 32x150 mm
hloubka: 15 mm
tl. skla: 8, 10, 12 mm

KYVNÉ ZÁVĚSY

KYVNÝ ZÁVĚS BILOBA



Povrch	Objednací číslo	Cena/ks
Hliník broušený	MDZO-003712	5250
Nerez optik	MDZO-003713	5640
Černá	MDZO-003894	5740

Pro sklo tl. 8, 10 a 12 mm
Do max. objednací výšky = 2 závěsy

ZÁVĚS KYVNÝ (VZDUCHOVÝ)



Povrch	Objednací číslo	Cena/ks
Nerez broušený	MDZO-003536	2750

Do objednací výšky 2200 = 2 závěsy, od 2201 výše = 3 závěsy.
Cena přípravy pro závěs (bez dodávky kování) + 200 Kč

Cena ostatního kování se řídí dle systému otevírání, viz. kapitola C - Systémy otevírání, popř. viz. kapitola F - Doplnky

Vstupní bezpečnostní dveře do bytu

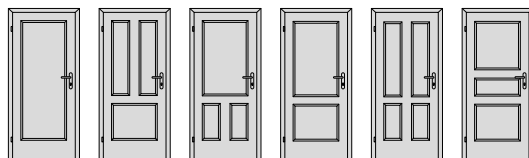
MODELÝ

ALEGRO



10 15 20

BERGAMO



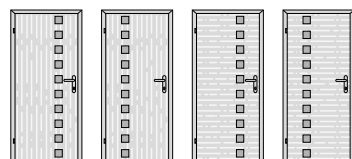
10 15 16 20 25 28

ELEGANT



10

DAMIER



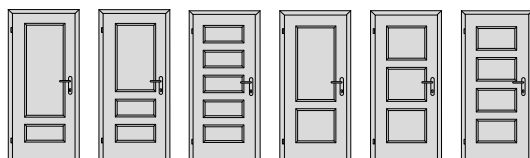
10 11 15 16

VENECIA



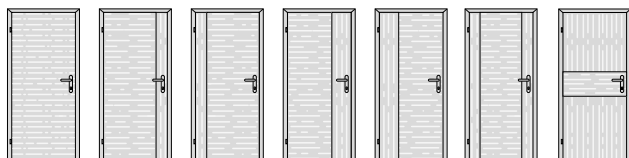
10 16 20

SWING



21 23 25 27 28 29






TENGA








10 12 13 15 16 25 28

PŘÍPLATKY






Dřevěné dvoupolodrážkové dveře Golias bezpečnostní třídy RC3

						příplatek (Kč)	min. rozměr (mm)	max. rozměr (mm)	použitý mechanický práh	Příklad ceny dveří RC3 Golias v modelu ELEGANT 10, povrch CPL dub struktur (Kč)
RC3	+43 dB					14200	600 x 1920	1100 x 2350	Zvukově izolační	17690
RC3	+43 dB	klíma 2				14200	600 x 1920	1100 x 2200	Zvukově izolační	17690
RC3	+43 dB	klíma 3				15200	600 x 1920	1100 x 2200	Zvukově izolační	18690
RC3	+43 dB	klíma 2	EI/EW30			14200	600 x 1920	1100 x 2200	Zvukově izolační	17690
RC3	+43 dB	klíma 2	EI/EW30	kouřotěsnost		15200	600 x 1920	1100 x 2200	Zvukově izolační	18690
RC3	+43 dB	klíma 3	EI/EW30			15200	600 x 1920	1100 x 2200	Zvukově izolační	18690
RC3	+43 dB	klíma 3	EI/EW30	kouřotěsnost		16200	600 x 1920	1100 x 2200	Zvukově izolační	19690






Dřevěné jednopoldrážkové dveře bezpečnostní třídy RC3

						příplatek (Kč)	min. rozměr (mm)	max. rozměr (mm)	použitý mechanický práh	Příklad ceny dveří RC3 v modelu ELEGANT 10, povrch CPL dub struktur (Kč)
RC3						11850	600 x 1920	1100 x 2350	---	15340
RC3	+33 dB					11850	600 x 1920	1100 x 2350	Zvukově izolační 7004	15340
RC3	+35 dB					12850	600 x 1920	1100 x 2350	Zvukově izolační	16340
RC3	+33 dB	klíma 2				11850	600 x 1920	1100 x 2200	Zvukově izolační 7004	15340
RC3	+33 dB	klíma 3				12850	600 x 1920	1100 x 2200	Zvukově izolační 7004	16340
RC3	+35 dB	klíma 2				12850	600 x 1920	1100 x 2200	Zvukově izolační	16340
RC3	+35 dB	klíma 3				13850	600 x 1920	1100 x 2200	Zvukově izolační	17340
RC3	+33 dB	klíma 2	EI20/EW30			11850	600 x 1920	900 x 2100	Zvukově izolační 7004	15340
RC3	+35 dB	klíma 2	EI20/EW30	kouřotěsnost		12850	600 x 1920	900 x 2100	Zvukově izolační	16340
RC3	+33 dB	klíma 3	EI20/EW30			12850	600 x 1920	900 x 2100	Zvukově izolační 7004	16340
RC3	+35 dB	klíma 3	EI20/EW30	kouřotěsnost		13850	600 x 1920	900 x 2100	Zvukově izolační	17340






Dřevěné dvoupolodrážkové dveře bezpečnostní třídy RC2

						příplatek (Kč)	min. rozměr (mm)	max. rozměr (mm)	použitý mechanický práh	Příklad ceny dveří RC2 v modelu ELEGANT 10, povrch CPL dub struktur (Kč)
RC2	+43 dB					11000	800 x 1920	1100 x 2350	Zvukově izolační	14490
RC2	+43 dB	klíma 2				11500	800 x 1920	1100 x 2200	Zvukově izolační	14990
RC2	+43 dB	klíma 3				12000	800 x 1920	1100 x 2200	Zvukově izolační	15490
RC2	+43 dB	klíma 2	EI/EW30			11500	800 x 1920	1100 x 2200	Zvukově izolační	14990
RC2	+43 dB	klíma 3	EI/EW30			12000	800 x 1920	1100 x 2200	Zvukově izolační	15490
RC2	+43 dB	klíma 2	EI/EW30	kouřotěsnost		12500	800 x 1920	1100 x 2200	Zvukově izolační	15990
RC2	+43 dB	klíma 3	EI/EW30	kouřotěsnost		13000	800 x 1920	1100 x 2200	Zvukově izolační	16490

Dřevěné jednopodrážkové dveře bezpečnostní třídy RC2

						příplatek (Kč)	min. rozměr (mm)	max. rozměr (mm)	použitý mechanický práh	Příklad ceny dveří RC2 v modelu ELEGANT 10, povrch CPL dub struktur (Kč)
RC2						5000	800 x 1920	1100 x 2350	---	8490
RC2	+32 dB					5500	800 x 1920	1100 x 2350	Zvukově izolační	8990
RC2	+32 dB	klima 2				6000	800 x 1920	1100 x 2200	Zvukově izolační	9490
RC2	+32 dB	klima 3				6500	800 x 1920	1100 x 2200	Zvukově izolační	9990
RC2	+32 dB	klima 2	EI/EW30			6000	800 x 1920	1100 x 2200	zvukově izolační	9490
RC2	+32 dB	klima 3	EI/EW30			6500	800 x 1920	1100 x 2200	zvukově izolační	9990
RC2	+32 dB	klima 2	EI/EW30	kouřotěsnost		7000	800 x 1920	1100 x 2200	zvukově izolační	10490
RC2	+32 dB	klima 3	EI/EW30	kouřotěsnost		7500	800 x 1920	1100 x 2200	zvukově izolační	10990

Dřevěné bezpodrážkové dveře bezpečnostní třídy RC2

						příplatek (Kč)	min. rozměr (mm)	max. rozměr (mm)	použitý mechanický práh	Příklad ceny dveří RC2 v modelu ELEGANT 10, povrch CPL dub struktur (Kč)
RC2						5000	800 x 1920	1000 x 2100	---	8490
RC2	+32 db					5500	800 x 1920	1000 x 2100	Zvukově izolační	8990
RC2	+32 db	klima 2				6000	800 x 1920	1000 x 2100	Zvukově izolační	9490
RC2	+32 db	klima 3				6500	800 x 1920	1000 x 2100	Zvukově izolační	9990
RC2	+32 dB	klima 2	EI/EW30			6000	800 x 1920	800 x 1970	zvukově izolační	9490
RC2	+32 dB	klima 3	EI/EW30			6500	800 x 1920	800 x 1970	zvukově izolační	9990
RC2	+32 dB	klima 2	EI/EW30	kouřotěsnost		7000	800 x 1920	800 x 1970	zvukově izolační	10490
RC2	+32 dB	klima 3	EI/EW30	kouřotěsnost		7500	800 x 1920	800 x 1970	zvukově izolační	10990

DVEŘE s tříbodovým zámkem

Zámek KfV Genius

GENIUS EA	12500
GENIUS EB	20400
GENIUS CA	15200
GENIUS CB	22900

Elektro sada

Skener v madle na dveřní křídlo*	21700
Skener mimo dveřní křídlo**	2350

* sada obsahuje skener, řídicí jednotku, zdroj, tlačítko a příslušné kabely včetně osazení do dveří (do madla), kabel je vyvedený skrz kabelovou průchodkou mimo dveřní křídlo

** sada obsahuje pouze kabely, které jsou zapojené do zámku a vyvedené kabelovou průchodkou mimo dveřní křídlo

Madlo s přípravou pro skener a kabel

Bezpečnostní Entero L nebo P, 1000mm, NEREZ	16000
Bezpečnostní Entero L nebo P, 1000mm, TIN-K	18100
Entero II, 800mm, NEREZ	10150
Entero II, 800mm, TIN-K	12540

pozn.: osazený skener a příslušný kabel je zahrnutý v ceně elektrosady

Volnoběžná vložka

volnoběžná vložka 7x7 EMERGENCY 40+75 (pro madlo bezp. Entero)	5450
volnoběžná vložka 7x7 EMERGENCY 40+55 (pro madlo Entero 2)	4100

Výpočet ceny

Cena dveří + cena zárubně + cena zámku KfV + cena elektro sady + cena madla + cena kliky + cena vložky + cena bezpečnostní rozety + 1000 Kč (příprava pro vedení kabelu+průchodka)

Speciální úpravy dveří

PŘÍPLATKY

ZVUKOVĚ IZOLAČNÍ DVEŘE

PŘÍPLATKY	DVEŘE	ZÁRUBEŇ
RW 27 dB	+1900	+100
RW 32 dB	+2700	+100
RW 37 dB	+3100	+100
RW 43 dB	+4590	+60 %

U prosklených dveří RW 32 dB je navíc příplatek za sklo Stratophone M30 +2100 Kč, M40 +2700 Kč.

VODĚDOLNÉ DVEŘE

PŘÍPLATKY	DVEŘE	ZÁRUBEŇ
HPL laminát (Egger, Polyrey, MAX), HPL kámen láva, HPL plech rez, HPL beton, HPL kámen břidlice, HPL struktura	+3300	+1500
CPL kovolaminát	nelze	+1500

POŽÁRNÍ A KOUŘOTĚSNÉ DVEŘE

PŘÍPLATKY	DVEŘE	ZÁRUBEŇ
EI/EW 15 – plně dveře	+1500	+1500
EI/EW 30 – plně dveře	+1500	+1500
EI/EW 15 – prosklené dveře	+ příplatek za dveřní křídlo +1500 model 13, 30, 60, 65 příplatek za čiré protipožární sklo +7400 model 40, 50, 55 příplatek za čiré protipožární sklo +9300	+1500
EI/EW 30 – prosklené dveře	+ příplatek za dveřní křídlo +1500 model 13, 30, 60, 65 příplatek za čiré protipožární sklo +8000 model 40, 50, 55 příplatek za čiré protipožární sklo +10100	+1500
KOUŘOTĚSNÉ DVEŘE Sm (Sa)	+1500	+1500

Kouřotěsné dveře nemusí být protipožární. U prosklených modelů musí být kalené sklo, příplatek + 400 Kč.

KLIMA DVEŘE

PŘÍPLATKY	DVEŘE	ZÁRUBEŇ
Klima 2 (b)	+1250	+100
Klima 3 (c)	+1500	kovová zárubeň

RTG DVEŘE

PŘÍPLATKY	DVEŘE
RTG dveře (síla olověné vložky 2 x 1 mm = celkem 2 mm)	+25000

Ostatní kombinace

PŘÍPLATKY	DVEŘE	ZÁRUBEŇ
k EI/EW30 + 27dB	+ 3400	+ 1600
k EI/EW30 + K2 + 27dB	+ 4650	+ 1600
k EI/EW30 + K3 + 27dB	+ 4900	
k EI/EW30 + 27dB + kouř	+ 4900	+ 1600
k EI/EW30 + K2+27dB + kouř	+ 6150	+ 1600
k EI/EW30 + K3 + 27dB + kouř	+ 6400	
k EI/EW30 + K3 + 32dB + kouř	+ 7250	
k EI/EW30 + 32dB	+ 2700	+ 1600
k EI/EW30 + 43dB	+ 6540	+ 2400 + 60%
k EI/EW30 + K2	+ 2500	+ 1600
k EI/EW30 + K2 + 32dB	+ 4000	+ 1600
k EI/EW30 + K2 + 43dB	+ 8490	+ 2400 + 60%
k EI/EW30 + K2 + kouř	+ 4250	+ 1600
k EI/EW30 + K3	+ 2500	
k EI/EW30 + K3 + 32dB	+ 4000	
k EI/EW30 + K3 + 43dB	+ 8490	+ 2400 + 60%
k EI/EW30 + K3 + kouř	+ 4500	
k EI/EW30 + kouřotěs	+ 2500	+ 1500
k EI/EW30 + 32dB+kouř	+ 2700	+ 1600
k EI/EW30 + 43dB+kouř	+ 8490	+ 2400 + 60%
k EI/EW30 + K2 + 32dB + ko	+ 7250	+ 2400
k EI/EW30 + K2 + 43dB + ko	+ 8490	+ 2400 + 60%
k EI/EW30 + K3 + 43dB + ko	+ 8490	+ 2400 + 60%
k EI/EW15 + 27dB	+ 3400	+ 1600
k EI/EW15 + K2 + 27dB	+ 4650	+ 1600
k EI/EW15 + K3 + 27dB	+ 4900	
k EI/EW15 + 27dB + kouř	+ 4900	+ 1600
k EI/EW15 + K2 + 27dB + kouř	+ 6150	+ 1600
k EI/EW15 + K3 + 27dB + kouř	+ 6400	
k EI/EW15 + 32dB	+ 2700	+ 1600
k EI/EW15 + 43dB	+ 6540	+ 2400 + 60%
k EI/EW15 + K2	+ 2500	+ 1600
k EI/EW15 + K2 + 32dB	+ 4000	+ 1600
k EI/EW15 + K2 + 43dB	+ 8490	+ 2400 + 60%
k EI/EW15 + K2 + kouř	+ 2500	+ 1600
k EI/EW15 + K3 + 43dB	+ 8490	+ 2400 + 60%
k EI/EW15 + kouřotěs	+ 2500	+ 1500
k EI/EW15 + 32dB + kouř	+ 2700	+ 1600
k EI/EW15 + 43dB + kouř	+ 8490	+ 2400 + 60%
k EI/EW15 + K2 + 32dB + kouř	+ 4000	+ 1600
k EI/EW15 + K2 + 43dB + kouř	+ 8490	+ 2400 + 60%
k EI/EW15 + K3 + 43dB + kouř	+ 8490	+ 2400 + 60%
k EI/EW15 + K2 + kouř	+ 2500	+ 1600
k EI/EW15 + K3	+ 2500	
k EI/EW15 + K3 + 32dB	+ 4000	
k EI/EW15 + K3 + 43dB	+ 8490	+ 2400 + 60%
k EI/EW15 + K3 + kouř	+ 2500	
k EI/EW15 + K3 + 32dB + kouř	+ 7250	

PŘÍPLATKY	DVEŘE	ZÁRUBEŇ
k K2 + 27dB	+ 3150	+ 100
k K2 + 27dB + kouř	+ 4650	+ 100
k K2 + 32dB	+ 3950	+ 100
k K2 + 32dB + kouř	+ 3950	+ 100
k K2 + 37dB	+ 4350	+ 100
k K2 + 37dB + kouř	+ 4350	+ 100
k K2 + 43dB	+ 5840	+ 2400 + 60%
k K2 + 43dB + kouř	+ 5840	+ 2400 + 60%
k K2 + kouř	+ 2250	+ 100
k K3 + 27dB	+ 3400	
k K3 + 27dB + kouř	+ 4900	
k K3 + 32dB	+ 4200	
k K3 + 32dB + kouř	+ 4200	
k K3 + 37dB	+ 4600	
k K3 + 37dB + kouř	+ 4600	
k K3 + 43dB	+ 6090	+ 60%
k K3 + 43dB + kouř	+ 6090	+ 60%
k K3 + kouř	+ 2250	
k 32dB + kouř	+ 2700	
k 37dB + kouř	+ 3100	
k 43dB + kouř	+ 4590	+ 60%
k 27dB + kouř	+ 3400	
Voděodolné + 32dB	+ 4650	+ 1600

Systemy otevírání

OTOČNÉ DVEŘE - POLODRÁŽKOVÉ

Cena bez příplatku

OTOČNÉ DVEŘE - BEZPOLODRÁŽKOVÉ

Cena = cena dveřního křídla + cena zárubně + cena závěsů, např. Saptec 303 (2x 850 Kč)

OTOČNÉ DVEŘE – REVERZNÍ OTEVÍRÁNÍ

Cena se zárubní Normal ostrá a Obtus = cena dveřního křídla + obložková zárubeň + příplatek za reverzní otevírání 990 Kč + cena závěsů Tectus 240 (2 x 1500 Kč) + cena magnetického zámku 360 Kč + cena magnetického protiplechu 155 Kč + cena zarážky 220 Kč.

Cena se zárubní Latente = cena dveřního křídla + obložková zárubeň Latente + kontrazárubeň + příplatek za reverzní otevírání 990 Kč + cena závěsů Tectus 240 (2 x 1500 Kč) + cena magnetického zámku 360 Kč + cena magnetického protiplechu 155 Kč + cena zarážky 220 Kč.

OTOČNÉ DVEŘE - BEZPOLODRÁŽKOVÉ SAPGLASS

Cena = cena dveřního křídla + příplatek za magnetický nerezový plech 600 Kč + cena zárubně + příplatek za systém otevírání 500 Kč + příplatek za protiplech (uzavírací magnet KC 50) 2450 Kč + cena závěsů TEG 310 2D (např. 2x 2850 Kč)

SKLÁDACÍ NA STĚNU – COMPACT

Cena dveřního křídla +40% + obložková zárubeň + příplatek za skládací kování 6990 Kč + cena magnetického zámku 360 Kč + cena magnetického protiplechu 155 Kč + cena zarážky 220 Kč

OTEVÍRÁNÍ V OBOU SMĚRECH – ERGON

Ceny

Cena = vybrané dveřní křídlo +500 Kč + obložková zárubeň +500 Kč +10000 Kč za kování. Minimální tl. stěny je 10 cm. Ceny uvedeny bez DPH.

LAMELOVÉ DVEŘE

Ceny

SKLÁDACÍ A HARMONIKOVÉ DVEŘE (26 mm) typizované rozměry

Objednací šířka 60, 70, 80, 90 – dvě lamely

Cena = vybrané otočné dveřní křídlo +60% + obložková zárubeň +2520 Kč za kování a krycí prvky

sklo v ceně: čiré, float čiré, krizeť čiré, kůra čiré, planibel bronz, sapelux bílé

Objednací šířka 125, 145, 165, 185 – čtyři lamely

Cena = 2x vybrané otočné dveřní křídlo +60% + obložková zárubeň +3100 Kč za kování a krycí prvky

SKLÁDACÍ DVEŘE – ATYPY (40 mm)

Objednací šířka nad 195 do 250 cm – čtyři lamely

Cení se individuálně

DVEŘE KYVNÉ

Cena

Jednokřídlé 60, 70, 80, 90	Příplatek za provedení kyvné = příslušná cena modelu +300 Kč + cena závěsů (3 ks)	Záručně pro kyvné dveře = cena záručně podle ceníku +320 Kč pro jednokřídlé dveře,
----------------------------	---	--

Cena kyvných dvoukřídlých dveří 125, 145, 165, 185 = dvojnásobek ceny jednokřídlých kyvných dveří.

Záručně pro kyvné dveře = cena záručně podle ceníku.

+630 Kč pro dveře dvoukřídlé.

POSUVNÉ DVEŘE

Ceny POSUVNÝ SYSTÉM SMART SOFT S TLUMENÍM

60, 70, 80, 90	Dveřní křídlo + obložková zárubeň (nebo zárubeň OKZ nebo prosklená stěna) + příplatek za kování, krycí prvky
125, 145, 165, 185	2x dveřní křídlo + obložková zárubeň (nebo zárubeň OKZ nebo prosklená stěna) + 2x příplatek za kování, krycí prvky

Příplatek za kování a krycí prvky pro jednokřídlé provedení

kompletní garnýž s hliníkovým čelem (elox hliník)	5071
kompletní garnýž s dřevěným čelem (Sapelit, CPL)	5071
kompletní garnýž s dřevěným čelem (barva, HPL, dýhy STANDARD a KOMFORT)	5763
kompletní garnýž s dřevěným čelem (dýhy PREMIUM a EXKLUZIV, mořená dýha)	6341
dřevěný boční doraz (Sapelit, CPL, barva, HPL, dýhy STANDARD a KOMFORT)	735
dřevěný boční doraz (dýhy PREMIUM a EXKLUZIV, mořená dýha)	1313
pro dveře Sapglass® je nutné na každé křídlo objednat sadu držáků VETRO22 + kovový seřiditelný vodící trn	3881

Moderní kompaktní systém kování s tlumeným dorazem při otevírání i zavírání v ceně.

Příplatek za SMART FIX (posuvný systém s fixním sklem)

60, 70, 80, 90	Dveřní křídlo + obložková zárubeň (nebo zárubeň OKZ nebo prosklená stěna) + příplatek za kování, krycí prvky + příplatek SMART FIX
125, 145, 165, 185	2x dveřní křídlo + obložková zárubeň (nebo zárubeň OKZ nebo prosklená stěna) + 2x příplatek za kování, krycí prvky + příplatek SMART FIX
SMART FIX + model stěny B a K	4380
SMART FIX + model stěny C	8760

Ceny POSUVNÝ SYSTÉM SMART BEZ TLUMENÍ

60, 70, 80, 90	Dveřní křídlo + obložková zárubeň (nebo zárubeň OKZ nebo prosklená stěna) + příplatek za kování, krycí prvky
125, 145, 165, 185	2x dveřní křídlo + obložková zárubeň (nebo zárubeň OKZ nebo prosklená stěna) + 2x příplatek za kování, krycí prvky

Příplatek za kování a krycí prvky pro jednokřídlé provedení

kompletní garnýž s hliníkovým čelem (elox hliník)	3685
kompletní garnýž s dřevěným čelem (Sapelit, CPL)	3685
kompletní garnýž s dřevěným čelem (barva, HPL, dýhy STANDARD a KOMFORT)	4378
kompletní garnýž s dřevěným čelem (dýhy PREMIUM a EXKLUZIV, mořená dýha)	5071
dřevěný boční doraz (Sapelit, CPL, barva, HPL, dýhy STANDARD a KOMFORT)	735
dřevěný boční doraz (dýhy PREMIUM a EXKLUZIV, mořená dýha)	1313

Moderní kompaktní systém kování bez tlumení, nelze použít pro dveře SAPGLASS®

Příplatek za lakování POSUVNÉHO SYSTÉMU SMART

	RAL + NCS*	metalíza Creative*
SMART (SOFT)	2000 / ks	2600 / ks
SMART FIX	2800 / ks	3400 / ks

Ceny (dveře posuvné do pouzdra)

Cena provedení do stěny	Cena provedení PARALLEL	Cena provedení LATENTE	Cena provedení AKTIVE II, EMOTIVE II
Dveřní křídla + obložková zárubeň + stavební pouzdro	Dvě dveřní křídla + obložková zárubeň + stavební pouzdro	Dveřní křídla + obložková zárubeň + stavební pouzdro	Dveřní křídla + stavební pouzdro + Doplněk AKTIVE II / EMOTIVE II

typ pouzdra	šířka		výška
	objednáací šířka	standardní rozměry *	atypické rozměry
STANDARD	600 mm	6770	8800
	700 mm	7220	9380
	800 mm	7670	9970
	900 mm	8120	10550
	1000 mm	8700	11310
	1100 mm	9150	11890
	1200 mm	9790	12720

typ pouzdra	šířka		výška
	objednáací šířka	standardní rozměry *	atypické rozměry
KOMFORT SYNCHRON	1250 mm	13090	17020
	1450 mm	13990	18190
	1650 mm	15120	19660
	1850 mm	16020	20830
	2050 mm	16930	22010
	2250 mm	17830	23180
	2450 mm	19080	24800

synchronizovaný pojezd v ceně

typ pouzdra	šířka		výška
	objednáací šířka	standardní rozměry *	atypické rozměry
UNIBOX	600 + 600 mm	10790	14000
	700 + 700 mm	11500	14950
	800 + 800 mm	12200	15860
	900 + 900 mm	13140	17080
	1000 + 1000 mm	13650	17740
	1100 + 1100 mm	14360	18670
	1200 + 1200 mm	15360	19970

typ pouzdra	šířka		výška
	objednáací šířka	standardní rozměry *	atypické rozměry
PARALLEL	1250 mm	13330	16540
	1450 mm	14030	17480
	1650 mm	14730	18400
	1850 mm	15670	19610
	2050 mm	16190	20280
	2250 mm	16890	21190
	2450 mm	18070	22670

synchronizovaný pojezd v ceně

* Standardní objednáací výška je 1970 mm a 2100 mm pro všechny typy pouzder Norma (Atypické rozměry od 1975 až 2700 mm).
Ceny platí i pro všechny alternativní tloušťky stavebních pouzder Norma.

typ pouzdra	šířka		výška
	objednací šířka	standardní rozměry *	atypické rozměry
AKTIVE II STANDARD	600 mm	16410	21340
	700 mm	16900	21970
	800 mm	17510	22760
	900 mm	18120	23550
	1000 mm	18720	24340
	1100 mm	19330	25130
	1200 mm	19940	25920

typ pouzdra	šířka		výška
	objednací šířka	standardní rozměry *	atypické rozměry
AKTIVE II KOMFORT SYNCHRON	1250 mm	32820	42670
	1450 mm	33800	43970
	1650 mm	35010	45510
	1850 mm	36230	47090
	2050 mm	37440	48670
	2250 mm	38660	50250
	2450 mm	39870	51840

synchronizovaný pojezd v ceně

* Standardní objednávací výška je: **1970 mm** (průchozí rozměr, h4, „J“ = 1982 mm) a **2100 mm** (průchozí rozměr, h4, „J“ = 2112 mm) pro všechny typy pouzder Aktive II / Emotive II. (Atypické rozměry od 1975 až 2700 mm).
Pouzdra Aktive II se vyrábí pro dokončenou přičku 125 mm a 150 mm.

typ pouzdra	šířka		výška
	objednací šířka	standardní rozměry *	atypické rozměry
EMOTIVE II STANDARD	600 mm	16410	21340
	700 mm	16900	21970
	800 mm	17510	22760
	900 mm	18120	23550
	1000 mm	18720	24340
	1100 mm	19330	25130
	1200 mm	19940	25920

typ pouzdra	šířka		výška
	objednací šířka	standardní rozměry *	atypické rozměry
EMOTIVE II KOMFORT SYNCHRON	1250 mm	32820	42670
	1450 mm	33800	43970
	1650 mm	35010	45510
	1850 mm	36230	47090
	2050 mm	37440	48670
	2250 mm	38660	50250
	2450 mm	39870	51840

synchronizovaný pojezd v ceně

* Standardní objednávací výška je: **1970 mm** (průchozí rozměr, h4, „J“ = 1982 mm) a **2100 mm** (průchozí rozměr, h4, „J“ = 2112 mm) pro všechny typy pouzder Aktive II / Emotive II. (Atypické rozměry od 1975 až 2700 mm).
Pouzdra Emotive II se vyrábí pro dokončenou přičku 125 mm a 150 mm.

Příslušenství stavebních pouzder AKTIVE II / EMOTIVE II

DOPLŇEK AKTIVE II / EMOTIVE II

Sada kování DŘEVO (dorzové těsnění šedé, černé, bílé)	STANDARD	2190
Sada kování DŘEVO (dorzové těsnění šedé, černé, bílé)	KOMFORT	3040
Sada kování CELOSKLO (dorzové těsnění šedé, černé, bílé)	STANDARD	3410
Sada kování CELOSKLO (dorzové těsnění šedé, černé, bílé)	KOMFORT	5470

PŘÍPLATKY

Uvedené ceny platné pro provedení v přírodním hliníku (viditelné části opatřené adhezivním můstkem, určeno pro další úpravu)
Lakování - barva jemná struktura polomat RAL + NCS + metaliza Creative ... příplatek 10% k ceně pouzdra / doplňku AKTIVE II, EMOTIVE II

typ pouzdra	šířka	výška			
		ceny pro standardní objednávací výšku 1970 a 2100 mm		cena pro atypickou objednávací výšku od 1980 do 2700 mm	
		objednávací šířka	standardní rozměry tl. dokončené příčky 125 a 150 mm	atypické rozměry tl. dokončené příčky 126-149, 151-600 mm	standardní rozměry tl. dokončené příčky 125 a 150 mm
LATENTE STANDARD	600 mm	9050	9660	11770	12560
	700 mm	9500	10110	12350	13150
	800 mm	9950	10560	12940	13730
	900 mm	10410	11010	13520	14320
	1000 mm	11670	12270	15170	15960
	1100 mm	12120	12730	15760	16550
	1200 mm	12760	13370	16590	17380

typ pouzdra	šířka	výška			
		ceny pro standardní objednávací výšku 1970 a 2100 mm		cena pro atypickou objednávací výšku od 1980 do 2700 mm	
		objednávací šířka	standardní rozměry tl. dokončené příčky 125 a 150 mm	atypické rozměry tl. dokončené příčky 126-149, 151-600 mm	standardní rozměry tl. dokončené příčky 125 a 150 mm
LATENTE KOMFORT SYNCHRON	1250 mm	16520	17130	21480	22270
	1450 mm	17420	18030	22650	23440
	1650 mm	19580	20180	25450	26240
	1850 mm	20480	21090	26620	27410
	2050 mm	21390	22000	27810	28600
	2250 mm	22290	22900	28980	29770
	2450 mm	23540	24150	30600	31390

synchronizovaný pojezd v ceně

ULTERIOR

Ceny

cena dveřního křídla +300 Kč +5000 Kč za posuvné kování

POSUVNÝ SYSTÉM AVANZA

Ceny

60, 70, 80, 90 Dveřní křídlo + obložková zárubeň + příplatek za kování, krycí prvky

125, 145, 165, 185 2x dveřní křídlo + obložková zárubeň + příplatek za kování, krycí prvky

Ceny

	ZERO pro dřevěné i celoskleněné dveře	HEAVY pro celoskleněné dveře	HEAVY pro dřevěné dveře
600 mm	7952	14382	15018
700 mm	8487	14509	15145
800 mm	8887	14636	15273
900 mm	9288	14764	15399
1250 mm	15903	22019	22654
1450 mm	16170	22527	23164
1650 mm	16706	23133	23799
1850 mm	17239	23799	24437

V případě dodatečného objednání přípravy pro dřevěné dveře pro Avanza Heavy je příplatek +642 Kč. Ceny posuvných systémů s fixním sklem se cení individuálně po zaměření.

POSUVNÝ SYSTÉM MINIMA

Ceny

Cení se individuálně podle objednávacího rozměru a povrchu.

Jedokřídle Dveřní křídlo + 300 Kč za přípravu + příplatek za kování dle rozměru a povrchu + zárubeň nebo bez zárubně

Dvoukřídle 2x Dveřní křídlo + 2x 300 Kč za přípravu + 2x příplatek za kování dle rozměru a povrchu + zárubeň nebo bez zárubně

STŘÍBRNÁ MATNÁ HLINÍK

Počet křídél	Objednávací rozměr v mm	Délka kolejnice v mm	Dřevěné dveře plné lišta 12 mm	Dřevěné dveře prosklené lišta 18 mm	Sapglass lišta 12 mm
jednokřídle	600	1300	4752 Kč	4972 Kč	5962 Kč
	700	1500	5203 Kč	5269 Kč	6413 Kč
	800	1700	5478 Kč	5566 Kč	6688 Kč
	900	1900	5764 Kč	5863 Kč	6974 Kč
	1000	2100	6050 Kč	6149 Kč	7260 Kč
	1100	2300	6336 Kč	6446 Kč	7546 Kč

LEŠTĚNÁ OCEL

Počet křídél	Objednávací rozměr v mm	Délka kolejnice v mm	Dřevěné dveře plné lišta 12 mm	Dřevěné dveře prosklené lišta 18 mm	Sapglass lišta 12 mm
jednokřídle	600	1300	5181 Kč	5236 Kč	6391 Kč
	700	1500	5489 Kč	5555 Kč	6699 Kč
	800	1700	5797 Kč	5874 Kč	7007 Kč
	900	1900	6105 Kč	6193 Kč	7315 Kč
	1000	2100	6413 Kč	6512 Kč	7623 Kč
	1100	2300	6721 Kč	6831 Kč	7931 Kč

ČERNÝ MAT












Počet křídél	Objednávací rozměr v mm	Délka kolejnice v mm	Dřevěné dveře plné lišta 12 mm	Dřevěné dveře prosklené lišta 18 mm	Sapglass lišta 12 mm
jednokřídle	600	1300	5445 Kč	5511 Kč	6765 Kč
	700	1500	5775 Kč	5852 Kč	7095 Kč
	800	1700	6105 Kč	6193 Kč	7425 Kč
	900	1900	6446 Kč	6534 Kč	7766 Kč
	1000	2100	6776 Kč	6875 Kč	8096 Kč
	1100	2300	7106 Kč	7216 Kč	8426 Kč

BRAUN MAT

Počet křídél	Objednávací rozměr v mm	Délka kolejnice v mm	Dřevěné dveře plné lišta 12 mm	Dřevěné dveře prosklené lišta 18 mm	Sapglass lišta 12 mm
jednokřídle	600	1300	5621 Kč	5676 Kč	7051 Kč
	700	1500	5962 Kč	6028 Kč	7392 Kč
	800	1700	6303 Kč	6380 Kč	7733 Kč
	900	1900	6644 Kč	6732 Kč	8074 Kč
	1000	2100	6985 Kč	7084 Kč	8415 Kč
	1100	2300	7326 Kč	7436 Kč	8756 Kč

Zárubeň NORMAL[®]

- NORMAL, NORMAL OBLÉ OSTĚNÍ, NORMAL OSTRÁ

rohový spoj zárubně	šířky obložek	dveřní křídla	otočné/průchozí	profil zárubně	otočné / průchozí	
	65				NORMAL	O / P
	80				NORMAL ostrá	O / P
	80				NORMAL oblé ostění	O / P
	95				NORMAL dvoupolodrážková	O
	95				NORMAL ostrá dvoupolodrážková	O
	95				NORMAL dvoupolodrážkové oblé ostění	O

CENY ZÁRUBNÍ - CENOVÁ SKUPINA KOMFORT

Dýha

rozměr (cm)	tl. stěny (cm) s polodrážkou	tl. stěny (cm) bez polodrážky	Standard: DBK Buk, DNB Buk natur, DDB Dub americký, DND Dub natur, DJS Jasan, DMH Mahagon, DNM Mahagon natur	Komfort: DBR Bříza, D19 Eben antracit, D20 Eben černý, D73 Jasan hnědý riegel, DJA Javor americký, DNJ Javor natur, DOL Olše, DOR Ořech americký, DNO Ořech natur, DOS Ořech saténový, DSM Smrk, D46 Teak bílý, DTR Třešeň americká, DNT Třešeň natur, D52 Wenge světlé	Premium a moření: DDS Dub stříbrný, DSD Dub sukutý, DHR Hruška, DSO Ořech sukutý, DSP Švestka polenská, DWE Wenge, DZB Zebrano, DZS Zebrano stříbrné, Mořená dýha	Dub olej: Antique Bronz, Ash Grey, Dark Oak, Charcoal, Chocolate, Natural, Oyster, Pure, Silver Grey, Sky Grey, Slate Grey, Stone, Super white, Titanium Grey, Vanilla	Exkluziv: DRD Dub řezaný, Dub trámový***
60, 70, 80, 90/197	6 - 17	8 - 17	4190	4890	5540	5740	6390
	18 - 25	18 - 25	4358	5086	5762	5970	6646
	26 - 35	26 - 35	4651	5428	6150	6372	7093
	36 - 50	36 - 50	5783	6749	7646	7922	8819
	51 - 75	51 - 75	6453	7531	8532	8840	9841
125, 145, 165, 185/197	6 - 17	8 - 17	4819	5624	6371	6601	7349
	18 - 25	18 - 25	5012	5849	6626	6866	7643
	26 - 35	26 - 35	5349	6243	7072	7328	8157
	36 - 50	36 - 50	6650	7761	8792	9110	10141
	51 - 75	51 - 75	7421	8661	9812	10166	11317

Barva

rozměr (cm)	tl. stěny (cm) s polodrážkou	tl. stěny (cm) bez polodrážky	Bílá hladká premium	RAL
60, 70, 80, 90/197	6 - 17	8 - 17	5300	příplatek dle ceniku RAL
	18 - 25	18 - 25	5512	
	26 - 35	26 - 35	5883	
	36 - 50	36 - 50	7314	
	51 - 75	51 - 75	8162	
125, 145, 165, 185/197	6 - 17	8 - 17	6095	
	18 - 25	18 - 25	6339	
	26 - 35	26 - 35	6766	
	36 - 50	36 - 50	8412	
	51 - 75	51 - 75	9387	

*** Základní cena již obsahuje povrchovou úpravu olejem pure (Dub trámový) a olejovoskem (DRD dub řezaný).

CPL laminát	CPL / CPL + fólie / CPL + ABS		CPL + fólie / CPL + ABS		NORMAL – oblé ostění – standard SAPELI CPL struktur + ABS
	tl. stěny (cm) s polodrážkou	tl. stěny (cm) bez polodrážky	CPL kovolaminát (nelze vyrobit oblé ostění)		
60, 70, 80, 90/197	6 – 17	8 – 17	4890		borovice bílá struktur, borovice kouřová struktur, borovice šedá struktur, buk struktur, dub arktický bílý struktur, dub Sherwood struktur, dub struktur, dub sukutý struktur, dub šedý struktur, dub zimní struktur, jasan bílý struktur, jasan struktur, javor struktur, ořech struktur, ořech AM struktur, teak struktur, třešeň struktur, wenge struktur
	18 – 25	18 – 25	5086		
	26 – 35	26 – 35	5428		
	36 – 50	36 – 50	6749		
	51 – 75	51 – 75	7531		
125, 145, 165, 185/197	6 – 17	8 – 17	5624		
	18 – 25	18 – 25	5849		
	26 – 35	26 – 35	6243		
	36 – 50	36 – 50	7761		
	51 – 75	51 – 75	8661		

U všech zárubní NORMAL v bezpolodrážkovém provedení a u zárubní NORMAL OSTRÁ v polodrážkovém provedení se jedná vždy o kombinaci materiálů CPL + fólie nebo CPL + ABS. V těchto provedeních nelze CPL šedá.

U povrchů dub sukutý, ořech sukutý, smrk sukutý, dub řezaný, ořech řezaný pouze v provedení NORMAL OSTRÁ.

CPL laminát barva	CPL / CPL + fólie / CPL + ABS		CPL + fólie / CPL + ABS	
	tl. stěny (cm) s polodrážkou	tl. stěny (cm) bez polodrážky	beton bílý, beton šedý, bílá hladká, bílá perla, bílá pór, šedá	černá grafit U961, šedá U788
60, 70, 80, 90/197	6 – 17	8 – 17	3090	3690
	18 – 25	18 – 25	3214	3838
	26 – 35	26 – 35	3430	4096
	36 – 50	36 – 50	4265	5093
	51 – 75	51 – 75	4759	5683
125, 145, 165, 185/197	6 – 17	8 – 17	3554	4244
	18 – 25	18 – 25	3696	4414
	26 – 35	26 – 35	3945	4711
	36 – 50	36 – 50	4904	5857
	51 – 75	51 – 75	5473	6535

U všech zárubní NORMAL v bezpolodrážkovém provedení a u zárubní NORMAL OSTRÁ v polodrážkovém provedení se jedná vždy o kombinaci materiálů CPL + fólie nebo CPL + ABS. V těchto provedeních nelze CPL šedá.

HPL laminát	pouze v provedení NORMAL OSTRÁ					
	tl. stěny (cm) s polodrážkou (NORMAL – ostrá)	tl. stěny (cm) bez polodrážky (NORMAL – ostrá)	MAX, Egger, Polyrey*	HPL struktur	HPL kámen láva, HPL plech rez, HPL beton, HPL kámen břidlice	Příplatkové povrchy: prémiově bílá, alpská bílá, černá, grafitově šedá, kamenná šedá, kašmírově šedá, prachově šedá, světle šedá
60, 70, 80, 90/197	6 – 17	8 – 17	5290	5290	5290	13090
	18 – 25	18 – 25	5502	5502	5502	13302
	26 – 35	26 – 35	5872	5872	5872	13672
	36 – 50	36 – 50	7301	7301	7301	15101
	51 – 75	51 – 75	8147	8147	8147	15947
125, 145, 165, 185/197	6 – 17	8 – 17	6084	6084	6084	13884
	18 – 25	18 – 25	6327	6327	6327	14127
	26 – 35	26 – 35	6753	6753	6753	14553
	36 – 50	36 – 50	8396	8396	8396	16196
	51 – 75	51 – 75	9369	9369	9369	17169

Karton

rozměr (cm)	tl. stěny (cm) s polodrážkou	tl. stěny (cm) bez polodrážky	karton
60, 70, 80, 90/197	6 – 17	8 – 17	2690
	18 – 25	18 – 25	2798
	26 – 35	26 – 35	2986
	36 – 50	36 – 50	3713
	51 – 75	51 – 75	4143
125, 145, 165, 185/197	6 – 17	8 – 17	3094
	18 – 25	18 – 25	3218
	26 – 35	26 – 35	3434
	36 – 50	36 – 50	4270
	51 – 75	51 – 75	4764

Sapelit®**

rozměr (cm)	buk, bílá, dub, ořech
60, 70, 80, 90/197	2690
	2798
	2986
	3713
	4143
125, 145, 165, 185/197	3094
	3218
	3434
	4270
	4764

* Jedná se o základní výběr. Ostatní za příplatek dle ceníku příplatků.

** Všechny části zárubní a prosklených stěn k dekoru Sapelit® jsou v provedení fólie struktur.

Zárubeň provětrávaná NORMAL 25

- NORMAL 25, NORMAL 25 OBLÉ OSTĚNÍ, NORMAL 25 OSTRÁ

rohový spoj zárubně	šířky obložek	dveřní křídla	otočné/průchozí	profil zárubně	otočné / průchozí	
				NORMAL 25	O / P	obložková zárubeň
				NORMAL 25 ostrá	O / P	
				NORMAL 25 oblé ostění	O / P	
				NORMAL 25 dvoupolodrážková	O	
				NORMAL 25 ostrá dvoupolodrážková	O	
				NORMAL 25 dvoupolodrážkové oblé ostění	O	

CENY ZÁRUBNÍ - CENOVÁ SKUPINA KOMFORT

Dýha

rozměr (cm)	tl. stěny (cm) s polodrážkou	tl. stěny (cm) bez polodrážky	Standard: DBK Buk, DNB Buk natur, DDB Dub americký, DND Dub natur, DJS Jasan, DMH Mahagon, DNM Mahagon natur	Komfort: DBR Bříza, D19 Eben antracit, D20 Eben černý, D73 Jasan hnědý riegel, DJA Javor americký, DNJ Javor natur, DOL Olše, DOR Ořech americký, DNO Ořech natur, DOS Ořech saténový, DSM Smrk, D46 Teak bílý, DTR Třešeň americká, DNT Třešeň natur, D52 Wenge světlé	Premium a moření: DDS Dub stříbrný, DSD Dub sukátý, DHR Hruška, DSO Ořech sukátý, DSP Švestka polenská, DWE Wenge, DZB Zebrano, DZS Zebrano stříbrné, Mořená dýha	Dub olej: Antique Bronz, Ash Grey, Dark Oak, Charcoal, Chocolate, Natural, Oyster, Pure, Silver Grey, Sky Grey, Slate Grey, Stone, Super white, Titanium Grey, Vanilla	Exkluziv: DRD Dub řezaný, Dub trámový***
60, 70, 80, 90/197	6 - 17	8 - 17	5890	6190	7240	7440	9090
	18 - 25	18 - 25	6102	6414	7506	7714	9430
	26 - 35	26 - 35	6472	6805	7971	8193	10024
	36 - 50	36 - 50	7901	8315	9764	10040	12317
	51 - 75	51 - 75	8747	9209	10826	11134	13675
125, 145, 165, 185/197	6 - 17	8 - 17	6684	7029	8236	8466	10364
	18 - 25	18 - 25	6927	7286	8542	8781	10755
	26 - 35	26 - 35	7353	7736	9076	9332	11438
	36 - 50	36 - 50	8996	9472	11138	11456	14074
	51 - 75	51 - 75	9969	10500	12360	12714	15636

Barva

rozměr (cm)	tl. stěny (cm) s polodrážkou	tl. stěny (cm) bez polodrážky	Bílá hladká premium	RAL
60, 70, 80, 90/197	6 - 17	8 - 17	5800	příplatek dle ceníku RAL
	18 - 25	18 - 25	6008	
	26 - 35	26 - 35	6372	
	36 - 50	36 - 50	7776	
	51 - 75	51 - 75	8608	
125, 145, 165, 185/197	6 - 17	8 - 17	6580	
	18 - 25	18 - 25	6820	
	26 - 35	26 - 35	7238	
	36 - 50	36 - 50	8853	
	51 - 75	51 - 75	9810	

*** Základní cena již obsahuje povrchovou úpravu olejem pure (Dub trámový) a olejovoskem (DRD dub řezaný).

CPL laminát	CPL / CPL + fólie / CPL + ABS		CPL + fólie / CPL + ABS		NORMAL – oblé ostění – standard SAPELI CPL struktur + ABS
	tl. stěny (cm) s polodrážkou	tl. stěny (cm) bez polodrážky	CPL kovolaminát (nelze vyrobit oblé ostění)		
60, 70, 80, 90/197	6 – 17	8 – 17	6390		borovice bílá struktur, borovice kouřová struktur, borovice šedá struktur, buk struktur, dub arktický bílý struktur, dub Sherwood struktur, dub struktur, dub sukutý struktur, dub šedý struktur, dub zimní struktur, jasan bílý struktur, jasan struktur, javor struktur, ořech struktur, ořech AM struktur, teak struktur, třešeň struktur, wenge struktur
	18 – 25	18 – 25	6622		
	26 – 35	26 – 35	7027		
	36 – 50	36 – 50	8591		
	51 – 75	51 – 75	9517		
125, 145, 165, 185/197	6 – 17	8 – 17	7259		
	18 – 25	18 – 25	7525		
	26 – 35	26 – 35	7991		
	36 – 50	36 – 50	9789		
	51 – 75	51 – 75	10855		

U všech zárubní NORMAL 25 v bezpolodrážkovém provedení a u zárubní NORMAL 25 OSTRÁ v polodrážkovém provedení se jedná vždy o kombinaci materiálů CPL + fólie nebo CPL + ABS. V těchto provedeních nelze CPL šedá.

U povrchů dub sukutý, ořech sukutý, smrk sukutý, dub řezaný, ořech řezaný pouze v provedení NORMAL 25 OSTRÁ.

CPL laminát barva	CPL / CPL + fólie / CPL + ABS		CPL + fólie / CPL + ABS		černá grafit U961, šedá U788
	tl. stěny (cm) s polodrážkou	tl. stěny (cm) bez polodrážky	beton bílý, beton šedý, bílá hladká, bílá perla, bílá pór, šedá		
60, 70, 80, 90/197	6 – 17	8 – 17	4590		černá grafit U961, šedá U788
	18 – 25	18 – 25	4750		
	26 – 35	26 – 35	5029		
	36 – 50	36 – 50	6107		
	51 – 75	51 – 75	6745		
125, 145, 165, 185/197	6 – 17	8 – 17	5189		
	18 – 25	18 – 25	5373		
	26 – 35	26 – 35	5694		
	36 – 50	36 – 50	6933		
	51 – 75	51 – 75	7667		

U všech zárubní NORMAL 25 v bezpolodrážkovém provedení a u zárubní NORMAL 25 OSTRÁ v polodrážkovém provedení se jedná vždy o kombinaci materiálů CPL + fólie nebo CPL + ABS. V těchto provedeních nelze CPL šedá.

HPL laminát	pouze v provedení NORMAL 25 OSTRÁ					
	tl. stěny (cm) s polodrážkou (NORMAL – ostrá)	tl. stěny (cm) bez polodrážky (NORMAL – ostrá)	MAX, Egger, Polyrey*	HPL struktur	HPL kámen láva, HPL plech rez, HPL beton, HPL kámen břidlice	Příplatkové povrchy: prémiově bílá, alpská bílá, černá, grafitově šedá, kamenná šedá, kašmírově šedá, prachově šedá, světle šedá
60, 70, 80, 90/197	6 – 17	8 – 17	7290	7290	7290	15090
	18 – 25	18 – 25	7558	7558	7558	15358
	26 – 35	26 – 35	8026	8026	8026	15826
	36 – 50	36 – 50	9833	9833	9833	17633
	51 – 75	51 – 75	10903	10903	10903	18703
125, 145, 165, 185/197	6 – 17	8 – 17	8294	8294	8294	16094
	18 – 25	18 – 25	8602	8602	8602	16402
	26 – 35	26 – 35	9140	9140	9140	16940
	36 – 50	36 – 50	11218	11218	11218	19018
	51 – 75	51 – 75	12448	12448	12448	20248

Karton

rozměr (cm)	tl. stěny (cm) s polodrážkou	tl. stěny (cm) bez polodrážky	karton
60, 70, 80, 90/197	6 – 17	8 – 17	4590
	18 – 25	18 – 25	4750
	26 – 35	26 – 35	5029
	36 – 50	36 – 50	6107
	51 – 75	51 – 75	6745
125, 145, 165, 185/197	6 – 17	8 – 17	5189
	18 – 25	18 – 25	5373
	26 – 35	26 – 35	5694
	36 – 50	36 – 50	6933
	51 – 75	51 – 75	7667

Sapelit®**












rozměr (cm)	buk, bílá, dub, ořech
60, 70, 80, 90/197	4090
	4230
	4474
	5417
	5975
125, 145, 165, 185/197	4614
	4775
	5055
	6139
	6781

* Jedná se o základní výběr. Ostatní za příplatek dle ceníku příplatků.

** Všechny části zárubní a prosklených stěn k dekoru Sapelit® jsou v provedení fólie struktur.

Zárubeň MINI NORMAL®

- MINI NORMAL, MINI NORMAL OBLÉ OSTĚNÍ, MINI NORMAL OSTRÁ

rohový spoj zárubně	šířky obložek	dveřní křídla	otočné/průchozí	profil zárubně	otočné / průchozí	obložková zárubeň
 				 MINI NORMAL	O / P	
				 MINI NORMAL ostrá	O / P	
				 MINI NORMAL oblé ostění	O / P	
				 MINI NORMAL dvoupolodrážková	O	
				 MINI NORMAL ostrá dvoupolodrážková	O	
				 MINI NORMAL dvoupolodrážkové oblé ostění	O	

CENY ZÁRUBNÍ

Dýha

rozměr (cm)	tl. stěny (cm) s polodrážkou	tl. stěny (cm) bez polodrážky	Standard: DBK Buk, DNB Buk natur, DDB Dub americký, DND Dub natur, DJS Jasan, DMH Mahagon, DNM Mahagon natur	Komfort: DBR Bříza, D19 Eben antracit, D20 Eben černý, D73 Jasan hnědý riegel, DJA Javor americký, DNJ Javor natur, DOL Olše, DOR Ořech americký, DNO Ořech natur, DOS Ořech saténový, DSM Smrk, D46 Teak bílý, DTR Třešeň americká, DNT Třešeň natur, D52 Wenge světlé	Premium a moření: DDS Dub sířibrný, DSD Dub sukutý, DHR Hruška, DSO Ořech sukutý, DSP Švestka polenská, DWE Wenge, DZB Zebrano, DZS Zebrano sířibrné, Mořená dýha	Dub olej: Antique Bronz, Ash Grey, Dark Oak, Charcoal, Chocolate, Natural, Oyster, Pure, Silver Grey, Sky Grey, Slate Grey, Stone, Super white, Titanium Grey, Vanilla	Exkluziv: DRD Dub řezaný, Dub trámový***
60, 70, 80, 90/197	6 – 17	8 – 17	4390	5090	5740	5940	6590
	18 – 25	18 – 25	4566	5294	5970	6178	6854
	26 – 35	26 – 35	4873	5650	6372	6594	7315
	36 – 50	36 – 50	6059	7025	7922	8198	9095
	51 – 75	51 – 75	6761	7839	8840	9148	10149
125, 145, 165, 185/197	6 – 17	8 – 17	5049	5854	6601	6831	7579
	18 – 25	18 – 25	5251	6088	6866	7105	7882
	26 – 35	26 – 35	5604	6498	7328	7583	8413
	36 – 50	36 – 50	6967	8078	9110	9427	10459
	51 – 75	51 – 75	7775	9015	10166	10520	11671

Barva

rozměr (cm)	tl. stěny (cm) s polodrážkou	tl. stěny (cm) bez polodrážky	Bílá hladká premium	RAL
60, 70, 80, 90/197	6 – 17	8 – 17	5500	příplatek dle ceníku RAL
	18 – 25	18 – 25	5720	
	26 – 35	26 – 35	6105	
	36 – 50	36 – 50	7590	
	51 – 75	51 – 75	8470	
125, 145, 165, 185/197	6 – 17	8 – 17	6325	
	18 – 25	18 – 25	6578	
	26 – 35	26 – 35	7021	
	36 – 50	36 – 50	8729	
	51 – 75	51 – 75	9741	

*** Základní cena již obsahuje povrchovou úpravu olejem pure (Dub trámový) a olejovoskem (DRD dub řezaný).

CPL laminát	CPL / CPL + fólie / CPL + ABS		CPL + fólie / CPL + ABS		NORMAL – oblé ostění – standard SAPELI CPL struktur + ABS	
	tl. stěny (cm) s polodrážkou	tl. stěny (cm) bez polodrážky	CPL kovolaminát (nelze vyrobit oblé ostění)	borovice bílá struktur, borovice kouřová struktur, borovice šedá struktur, buk struktur, dub arktický bílý struktur, dub Sherwood struktur, dub struktur, dub sukutý struktur, dub šedý struktur, dub zimní struktur, jasan bílý struktur, jasan struktur, javor struktur, ořech struktur, ořech AM struktur, teak struktur, třešeň struktur, wenge struktur		
60, 70, 80, 90/197	6 – 17	8 – 17	5090	3490		
	18 – 25	18 – 25	5294	3630		
	26 – 35	26 – 35	5650	3874		
	36 – 50	36 – 50	7025	4817		
	51 – 75	51 – 75	7839	5375		
125, 145, 165, 185/197	6 – 17	8 – 17	5854	4014		
	18 – 25	18 – 25	6088	4175		
	26 – 35	26 – 35	6498	4455		
	36 – 50	36 – 50	8078	5539		
	51 – 75	51 – 75	9015	6181		

U všech zárubní NORMAL v bezpolodrážkovém provedení a u zárubní NORMAL OSTRÁ v polodrážkovém provedení se jedná vždy o kombinaci materiálů CPL + fólie nebo CPL + ABS. V těchto provedeních nelze CPL šedá.

U povrchů dub sukutý, ořech sukutý, smrk sukutý, dub řezaný, ořech řezaný pouze v provedení NORMAL OSTRÁ.

CPL laminát barva	CPL / CPL + fólie / CPL + ABS		CPL + fólie / CPL + ABS			
	tl. stěny (cm) s polodrážkou	tl. stěny (cm) bez polodrážky	beton bílý, beton šedý, bílá hladká, bílá perla, bílá pór, šedá	černá grafit U961, šedá U788		
60, 70, 80, 90/197	6 – 17	8 – 17	3290	3890		
	18 – 25	18 – 25	3422	4046		
	26 – 35	26 – 35	3652	4318		
	36 – 50	36 – 50	4541	5369		
	51 – 75	51 – 75	5067	5991		
125, 145, 165, 185/197	6 – 17	8 – 17	3784	4474		
	18 – 25	18 – 25	3935	4653		
	26 – 35	26 – 35	4200	4966		
	36 – 50	36 – 50	5222	6174		
	51 – 75	51 – 75	5827	6890		

U všech zárubní NORMAL v bezpolodrážkovém provedení a u zárubní NORMAL OSTRÁ v polodrážkovém provedení se jedná vždy o kombinaci materiálů CPL + fólie nebo CPL + ABS. V těchto provedeních nelze CPL šedá.









HPL laminát	pouze v provedení NORMAL OSTRÁ					
	tl. stěny (cm) s polodrážkou (NORMAL – ostrá)	tl. stěny (cm) bez polodrážky (NORMAL – ostrá)	MAX, Egger, Polyrey*	HPL struktur	HPL kámen láva, HPL plech rez, HPL beton, HPL kámen břidlice	Příplatkové povrchy: prémiové bílá, alpská bílá, černá, grafitově šedá, kamenná šedá, kašmírově šedá, prachově šedá, světle šedá
60, 70, 80, 90/197	6 – 17	8 – 17	5490	5490	5490	13290
	18 – 25	18 – 25	5710	5710	5710	13510
	26 – 35	26 – 35	6094	6094	6094	13894
	36 – 50	36 – 50	7577	7577	7577	15377
	51 – 75	51 – 75	8455	8455	8455	16255
125, 145, 165, 185/197	6 – 17	8 – 17	6314	6314	6314	14114
	18 – 25	18 – 25	6567	6567	6567	14367
	26 – 35	26 – 35	7008	7008	7008	14808
	36 – 50	36 – 50	8713	8713	8713	16513
	51 – 75	51 – 75	9723	9723	9723	17523

Karton	tl. stěny (cm)		karton	Sapelit***
	s polodrážkou	bez polodrážky		
60, 70, 80, 90/197	6 – 17	8 – 17	2890	buk, bílá, dub, ořech 2890
	18 – 25	18 – 25	3006	3006
	26 – 35	26 – 35	3208	3208
	36 – 50	36 – 50	3989	3989
	51 – 75	51 – 75	4451	4451
125, 145, 165, 185/197	6 – 17	8 – 17	3324	3324
	18 – 25	18 – 25	3457	3457
	26 – 35	26 – 35	3690	3690
	36 – 50	36 – 50	4587	4587
	51 – 75	51 – 75	5119	5119

* Jedná se o základní výběr. Ostatní za příplatek dle ceníku příplatků.

** Všechny části zárubní a prosklených stěn k dekoru Sapelit® jsou v provedení fólie struktur.

Zárubeň HARMONIE NORMAL®

rohový spoj zárubně	šířky obložek	dveřní křídla	otočné/průchozí	profil zárubně		otočné / průchozí	obložková zárubeň
					HARMONIE normal	O / P	úhledrovňovací
					HARMONIE normal dvupolodrážková oblé ostění	O	

CENY ZÁRUBNÍ

Dýha

rozměr (cm)	tl. stěny (cm) s polodrážkou	tl. stěny (cm) bez polodrážky	Standard: DBK Buk, DNB Buk natur, DDB Dub americký, DND Dub natur, DJS Jasan, DMH Mahagon, DNM Mahagon natur	Komfort: DBR Bříza, D19 Eben antracit, D20 Eben černý, D73 Jasan hnědý riegel, DJA Javor americký, DNJ Javor natur, DOL Olše, DOR Ořech americký, DNO Ořech natur, DOS Ořech saténový, DSM Smrk, D46 Teak bílý, DTR Třešeň americká, DNT Třešeň natur, D52 Wenge světlé	Premium a maření: DDS Dub stříbrný, DSD Dub sukatý, DHR Hruška, DSO Ořech sukatý, DSP Švestka polenská, DWE Wenge, DZB Zebrano, DZS Zebrano stříbrné	Dub olej: Antique Bronz, Ash Grey, Dark Oak, Charcoal, Chocolate, Natural, Oyster, Pure, Silver Grey, Sky Grey, Slate Grey, Stone, Super white, Titanium Grey, Vanilla
			Mořená dýha			
60, 70, 80, 90/197	8 - 17	8 - 17	5290	5590	6640	6840
	18 - 25	18 - 25	5502	5814	6906	7114
	26 - 35	26 - 35	5872	6205	7371	7593
	36 - 50	36 - 50	7301	7715	9164	9440
	51 - 75	51 - 75	8147	8609	10226	10534
125, 145, 165, 185/197	8 - 17	8 - 17	6084	6429	7636	7866
	18 - 25	18 - 25	6327	6686	7942	8181
	26 - 35	26 - 35	6753	7136	8476	8732
	36 - 50	36 - 50	8396	8872	10538	10856
	51 - 75	51 - 75	9369	9900	11760	12114

Barva

rozměr (cm)	tl. stěny (cm) s polodrážkou	tl. stěny (cm) bez polodrážky	Bílá hladká premium	RAL
			příplatek dle ceníku RAL	
60, 70, 80, 90/197	8 - 17	8 - 17	5200	
	18 - 25	18 - 25	5408	
	26 - 35	26 - 35	5772	
	36 - 50	36 - 50	7176	
	51 - 75	51 - 75	8008	
125, 145, 165, 185/197	8 - 17	8 - 17	5980	
	18 - 25	18 - 25	6220	
	26 - 35	26 - 35	6638	
	36 - 50	36 - 50	8253	
	51 - 75	51 - 75	9210	

Karton

rozměr (cm)	tl. stěny (cm) s polodrážkou	tl. stěny (cm) bez polodrážky	karton
60, 70, 80, 90/197	8 – 17	8 – 17	3990
	18 – 25	18 – 25	4150
	26 – 35	26 – 35	4429
	36 – 50	36 – 50	5507
	51 – 75	51 – 75	6145
125, 145, 165, 185/197	8 – 17	8 – 17	4589
	18 – 25	18 – 25	4773
	26 – 35	26 – 35	5094
	36 – 50	36 – 50	6333
	51 – 75	51 – 75	7067

ZÁVĚSY PRO ZÁRUBEŇ HARMONIE NORMAL

Zárubeň HARMONIE se vyznačuje elegantním profilem obložky „mejdličko“. Zárubeň HARMONIE je možné použít i pro jiné modelové řady než jsou dveře Harmonie.

Pro dveře Harmonie PREMIUM lze použít pouze závěsy SOFT (v ceně), nebo SOFT H4 900 Kč/závěs
SOFT TUKAN 650 Kč/závěs

Pro ostatní modely dveří je možné použít všechny závěsy dle nabídky.










Minimální síla stěny pro bezpolodrážkové provedení je 8 cm.

U bezpolodrážkového provedení nejsou závěsy v ceně.

U zárubně tl. stěny 75 – 150 cm je ostění dělené – cena viz ceník příplatků.

Zárubeň OBTUS®

- OBTUS, OBTUS OBLÉ OSTĚNÍ

rohový spoj zárubně	šířky obložek	dveřní křídla	otočné/průchozí	profil zárubně		otočné / průchozí	
	65				OBTUS	O / P	obložková zárubeň
	80				OBTUS oblé ostění	O / P	
	95				OBTUS dvoupolodrážková	O	
	95				OBTUS dvoupolodrážková oblé ostění	O	

CENY ZÁRUBNÍ

Dýha

rozměr (cm)	tl. stěny (cm) s polodrážkou	tl. stěny (cm) bez polodrážky	Standard: DBK Buk, DNB Buk natur, DDB Dub americký, DND Dub natur, DJS Jasan, DMH Mahagon, DNM Mahagon natur	Komfort: DBR Bříza, D19 Eben antracit, D20 Eben černý, D73 Jasan hnědý riegel, DJA Javor americký, DNJ Javor natur, DOL Olše, DOR Ořech americký, DNO Ořech natur, DOS Ořech saténový, DSM Smrk, D46 Teak bílý, DTR Třešeň americká, DNT Třešeň natur, D52 Wenge světlé	Dub olej: Antique Bronz, Ash Grey, Dark Oak, Charcoal, Chocolate, Natural, Oyster, Pure, Silver Grey, Sky Grey, Slate Grey, Stone, Super white, Titanium Grey, Vanilla	Premium a moření: DDS Dub stříbrný, DSD Dub sukátý, DHR Hruška, DSO Ořech sukátý, DSP Švestka polenská, DWE Wenge, DZB Zebrano, DZS Zebrano stříbrné, Mořená dýha	Exkluziv: DRD Dub řezaný, Dub trámový***
60, 70, 80, 90/197	8 - 17	8 - 17	4790	5390	6340	6740	7290
	18 - 25	18 - 25	4982	5606	6594	7010	7582
	26 - 35	26 - 35	5317	5983	7038	7482	8092
	36 - 50	36 - 50	6611	7439	8750	9302	10061
	51 - 75	51 - 75	7377	8301	9764	10380	11227
125, 145, 165, 185/197	8 - 17	8 - 17	5509	6199	7291	7751	8384
	18 - 25	18 - 25	5729	6447	7583	8062	8719
	26 - 35	26 - 35	6115	6881	8094	8604	9306
	36 - 50	36 - 50	7602	8554	10062	10697	11570
	51 - 75	51 - 75	8484	9546	11229	11937	12911

Barva

rozměr (cm)	tl. stěny (cm) s polodrážkou	tl. stěny (cm) bez polodrážky	Bílá hladká premium	RAL
60, 70, 80, 90/197	8 - 17	8 - 17	5600	příplatek dle ceníku RAL
	18 - 25	18 - 25	5824	
	26 - 35	26 - 35	6216	
	36 - 50	36 - 50	7728	
	51 - 75	51 - 75	8624	
125, 145, 165, 185/197	8 - 17	8 - 17	6440	
	18 - 25	18 - 25	6698	
	26 - 35	26 - 35	7149	
	36 - 50	36 - 50	8888	
	51 - 75	51 - 75	9918	

U všech zárubní OBTUS v bezpolodrážkovém i v polodrážkovém provedení se jedná vždy o kombinaci materiálů CPL + fólie nebo CPL + ABS. V těchto provedeních nelze CPL šedá.

*** Základní cena již obsahuje povrchovou úpravu olejem pure (Dub trámový) a olejovoskem (DRD dub řezaný).

CPL laminátnelze vyrobit
oblé ostění

CPL struktur + ABS

rozměr (cm)	tl. stěny (cm) s polodrážkou	tl. stěny (cm) bez polodrážky	CPL kovolaminát (nelze vyrobit oblé ostění)	borovice bílá struktur, borovice kouřová struktur, borovice šedá struktur, buk struktur, dub arktický bílý struktur, dub Sherwood struktur, dub struktur, dub sukutý struktur, dub šedý struktur, dub zimní struktur, jasan bílý struktur, jasan struktur, javor struktur, ořech struktur, ořech AM struktur, teak struktur, řešeaň struktur, wenge struktur
60, 70, 80, 90/197	8 – 17	8 – 17	5890	4390
	18 – 25	18 – 25	6126	4566
	26 – 35	26 – 35	6538	4873
	36 – 50	36 – 50	8129	6059
	51 – 75	51 – 75	9071	6761
125, 145, 165, 185/197	8 – 17	8 – 17	6774	5049
	18 – 25	18 – 25	7045	5251
	26 – 35	26 – 35	7519	5604
	36 – 50	36 – 50	9348	6967
	51 – 75	51 – 75	10432	7775

CPL laminát barva

CPL + ABS

CPL + fólie

rozměr (cm)	tl. stěny (cm) s polodrážkou	tl. stěny (cm) bez polodrážky	beton bílý, beton šedý, bílá hladká, bílá perla, bílá pór	černá grafit U961, šedá U788
60, 70, 80, 90/197	8 – 17	8 – 17	4190	4690
	18 – 25	18 – 25	4358	4878
	26 – 35	26 – 35	4651	5206
	36 – 50	36 – 50	5783	6473
	51 – 75	51 – 75	6453	7223
125, 145, 165, 185/197	8 – 17	8 – 17	4819	5394
	18 – 25	18 – 25	5012	5610
	26 – 35	26 – 35	5349	5987
	36 – 50	36 – 50	6650	7444
	51 – 75	51 – 75	7421	8306

U všech zárubní OBTUS v bezpolodrážkovém i v polodrážkovém provedení se jedná vždy o kombinaci materiálů CPL + fólie nebo CPL + ABS. V těchto provedeních nelze CPL šedá.

HPL laminát

rozměr (cm)	tl. stěny (cm) s polodrážkou	tl. stěny (cm) bez polodrážky	MAX, Egger, polyrey*	HPL struktur	HPL kámen láva, HPL plech rez, HPL beton, HPL kámen břidlice	Příplatkové povrchy: prémiové bílá, alpská bílá, černá, grafitové šedá, kamenná šedá, kašmírové šedá, prachově šedá, světle šedá
60, 70, 80, 90/197	8 – 17	8 – 17	5790	5790	5790	13590
	18 – 25	18 – 25	6022	6022	6022	13822
	26 – 35	26 – 35	6427	6427	6427	14227
	36 – 50	36 – 50	7991	7991	7991	15791
	51 – 75	51 – 75	8917	8917	8917	16717
125, 145, 165, 185/197	8 – 17	8 – 17	6659	6659	6659	14459
	18 – 25	18 – 25	6925	6925	6925	14725
	26 – 35	26 – 35	7391	7391	7391	15191
	36 – 50	36 – 50	9189	9189	9189	16989
	51 – 75	51 – 75	10255	10255	10255	18055

Karton

rozměr (cm)	tl. stěny (cm) s polodrážkou	tl. stěny (cm) bez polodrážky	karton
60, 70, 80, 90/197	8 – 17	8 – 17	3690
	18 – 25	18 – 25	3838
	26 – 35	26 – 35	4096
	36 – 50	36 – 50	5093
	51 – 75	51 – 75	5683
125, 145, 165, 185/197	8 – 17	8 – 17	4244
	18 – 25	18 – 25	4414
	26 – 35	26 – 35	4711
	36 – 50	36 – 50	5857
	51 – 75	51 – 75	6535

Sapeli®**










buk, bílá, dub, ořech
4090
4254
4540
5645
6299
4704
4892
5221
6491
7244

* Jedná se o základní výběr. Ostatní za příplatek dle ceníku příplatků.

** Všechny části zárubní a prosklených stěn k dekoru Sapeli® jsou v provedení fólie struktur

Zárubeň provětrávaná OBTUS 25

- OBTUS 25, OBTUS 25 OBLÉ OSTĚNÍ

rohový spoj zárubně	šířky obložek	dveřní křídla	otočné/průchozí	profil zárubně		otočné / průchozí	
 					OBTUS 25	O / P	obložková zárubeň
					OBTUS 25 oblé ostění	O / P	
					OBTUS 25 dvoupolodrážková	O	
					OBTUS 25 dvoupolodrážková oblé ostění	O	

CENY ZÁRUBNÍ

Dýha

rozměr (cm)	tl. stěny (cm) s polodrážkou	tl. stěny (cm) bez polodrážky	Standard: DBK Buk, DNB Buk natur, DDB Dub americký, DND Dub natur, DJS Jasan, DMH Mahagon, DNM Mahagon natur	Komfort: DBR Bříza, D19 Eben antracit, D20 Eben černý, D73 Jasan hnědý riegel, DJA Javor americký, DNJ Javor natur, DOL Olše, DOR Ořech americký, DNO Ořech natur, DOS Ořech saténový, DSM Smrk, D46 Teak bílý, DTR Třešeň americká, DNT Třešeň natur, D52 Wenge světlé	Dub olej: Antique Bronz, Ash Grey, Dark Oak, Charcoal, Chocolate, Natural, Oyster, Pure, Silver Grey, Sky Grey, Slate Grey, Stone, Super white, Titanium Grey, Vanilla	Premium a moření: DDS Dub stříbrný, DSD Dub sukátý, DHR Hruška, DSO Ořech sukátý, DSP Švestka polenská, DWE Wenge, DZB Zebrano, DZS Zebrano stříbrné, Mořená dýha	Exkluziv: DRD Dub řezaný, Dub trámový***
60, 70, 80, 90/197	8 - 17	8 - 17	6290	6590	7840	7640	9790
	18 - 25	18 - 25	6518	6830	8130	7922	10158
	26 - 35	26 - 35	6916	7249	8637	8415	10801
	36 - 50	36 - 50	8453	8867	10592	10316	13283
	51 - 75	51 - 75	9363	9825	11750	11442	14753
125, 145, 165, 185/197	8 - 17	8 - 17	7144	7489	8926	8696	11169
	18 - 25	18 - 25	7406	7765	9260	9020	11592
	26 - 35	26 - 35	7864	8247	9842	9587	12332
	36 - 50	36 - 50	9631	10107	12090	11773	15185
	51 - 75	51 - 75	10677	11209	13423	13068	16876

Barva

rozměr (cm)	tl. stěny (cm) s polodrážkou	tl. stěny (cm) bez polodrážky	Bílá hladká premium	RAL
60, 70, 80, 90/197	8 - 17	8 - 17	6300	příplatek dle ceníku RAL
	18 - 25	18 - 25	6528	
	26 - 35	26 - 35	6927	
	36 - 50	36 - 50	8466	
	51 - 75	51 - 75	9378	
125, 145, 165, 185/197	8 - 17	8 - 17	7155	
	18 - 25	18 - 25	7418	
	26 - 35	26 - 35	7877	
	36 - 50	36 - 50	9646	
	51 - 75	51 - 75	10695	

U všech zárubní OBTUS 25 v bezpolodrážkovém i v polodrážkovém provedení se jedná vždy o kombinaci materiálů CPL + fólie nebo CPL + ABS. V těchto provedeních nelze CPL šedá.

*** Základní cena již obsahuje povrchovou úpravu olejem pure (Dub trámový) a olejovoskem (DRD dub řezaný).

CPL laminát		nelze vyrobit oblé ostění		CPL struktur + ABS	
rozměr (cm)	tl. stěny (cm) s polodrážkou	tl. stěny (cm) bez polodrážky	CPL kovolaminát (nelze vyrobit oblé ostění)	borovice bílá struktur, borovice kouřová struktur, borovice šedá struktur, buk struktur, dub arktický bílý struktur, dub Sherwood struktur, dub struktur, dub sukutý struktur, dub šedý struktur, dub zimní struktur, jasan bílý struktur, jasan struktur, javor struktur, ořech struktur, ořech AM struktur, teak struktur, řeřech struktur, wenge struktur	
60, 70, 80, 90/197	8 – 17	8 – 17	6790	5090	
	18 – 25	18 – 25	7038	5270	
	26 – 35	26 – 35	7471	5584	
	36 – 50	36 – 50	9143	6797	
	51 – 75	51 – 75	10133	7515	
125, 145, 165, 185/197	8 – 17	8 – 17	7719	5764	
	18 – 25	18 – 25	8004	5971	
	26 – 35	26 – 35	8502	6332	
	36 – 50	36 – 50	10424	7726	
	51 – 75	51 – 75	11563	8552	

CPL laminát barva		CPL + ABS		CPL + fólie	
rozměr (cm)	tl. stěny (cm) s polodrážkou	tl. stěny (cm) bez polodrážky	beton bílý, beton šedý, bílá hladká, bílá perla, bílá pór	černá grafit U961, šedá U788	
60, 70, 80, 90/197	8 – 17	8 – 17	4890	5190	
	18 – 25	18 – 25	5062	5374	
	26 – 35	26 – 35	5362	5695	
	36 – 50	36 – 50	6521	6935	
	51 – 75	51 – 75	7207	7669	
125, 145, 165, 185/197	8 – 17	8 – 17	5534	5879	
	18 – 25	18 – 25	5731	6090	
	26 – 35	26 – 35	6077	6460	
	36 – 50	36 – 50	7409	7885	
	51 – 75	51 – 75	8198	8729	

U všech zárubní OBTUS 25 v bezpolodrážkovém i v polodrážkovém provedení se jedná vždy o kombinaci materiálů CPL + fólie nebo CPL + ABS. V těchto provedeních nelze CPL šedá.

HPL laminát		MAX, Egger, polyrey*		HPL struktur	HPL kámen láva, HPL plech rez, HPL beton, HPL kámen břidlice	Příplatkové povrchy: prémiové bílá, alpská bílá, černá, grafitové šedá, kamenná šedá, kašmírové šedá, prachově šedá, světle šedá
rozměr (cm)	tl. stěny (cm) s polodrážkou	tl. stěny (cm) bez polodrážky				
60, 70, 80, 90/197	8 – 17	8 – 17	7790	7790	7790	15590
	18 – 25	18 – 25	8078	8078	8078	15878
	26 – 35	26 – 35	8581	8581	8581	16381
	36 – 50	36 – 50	10523	10523	10523	18323
	51 – 75	51 – 75	11673	11673	11673	19473
125, 145, 165, 185/197	8 – 17	8 – 17	8869	8869	8869	16669
	18 – 25	18 – 25	9200	9200	9200	17000
	26 – 35	26 – 35	9779	9779	9779	17579
	36 – 50	36 – 50	12011	12011	12011	19811
	51 – 75	51 – 75	13334	13334	13334	21134

Karton				karton
rozměr (cm)	tl. stěny (cm) s polodrážkou	tl. stěny (cm) bez polodrážky		
60, 70, 80, 90/197	8 – 17	8 – 17		4790
	18 – 25	18 – 25		4958
	26 – 35	26 – 35		5251
	36 – 50	36 – 50		6383
	51 – 75	51 – 75		7053
125, 145, 165, 185/197	8 – 17	8 – 17		5419
	18 – 25	18 – 25		5612
	26 – 35	26 – 35		5949
	36 – 50	36 – 50		7250
	51 – 75	51 – 75		8021









Sapeli®**	
	buk, bílá, dub, ořech
	4390
	4542
	4807
	5831
	6437
	4959
	5133
	5438
	6615
	7313

* Jedná se o základní výběr. Ostatní za příplatek dle ceníku příplatků.

** Všechny části zárubní a prosklených stěn k dekoru Sapeli® jsou v provedení fólie struktur

Zárubeň MINI OBTUS®

- MINI OBTUS, MINI OBTUS OBLÉ OSTĚNÍ

rohový spoj zárubně	šířky obložek	dveřní křídla	otočné/průchozí	profil zárubně		otočné / průchozí	
					MINI OBTUS	O / P	obložková zárubeň
					MINI OBTUS oblé ostění	O / P	
					MINI OBTUS dvoupolodrážková	O	
					MINI OBTUS dvoupolodrážková oblé ostění	O	

CENY ZÁRUBNÍ

Dýha

rozměr (cm)	tl. stěny (cm) s polodrážkou	tl. stěny (cm) bez polodrážky	Standard: DBK Buk, DNB Buk natur, DDB Dub americký, DND Dub natur, DJS Jasan, DMH Mahagon, DNM Mahagon natur	Komfort: DBR Bříza, D19 Eben antracit, D20 Eben černý, D73 Jasan hnědý riegel, DJA Javor americký, DNJ Javor natur, DOL Olše, DOR Ořech americký, DNO Ořech natur, DOS Ořech safenový, DSM Smrk, D46 Teak bílý, DTR Třešeň americká, DNT Třešeň natur, D52 Wenge světlé	mořená dýha	Dub olej: Antique Bronz, Ash Grey, Dark Oak, Charcoal, Chocolate, Natural, Oyster, Pure, Silver Grey, Sky Grey, Slate Grey, Stone, Super white, Titanium Grey, Vanilla	Premium: DDS Dub stříbrný, DSD Dub sukátý, DHR Hruška, DSO Ořech sukátý, DSP Švesíka polenská, DWE Wenge, DZB Zebrano, DZS Zebrano stříbrné	Exkluziv: DRD Dub řezaný, Dub trámový***
60, 70, 80, 90/197	8 - 17	8 - 17	4990	5590	6340	6540	6940	7490
	18 - 25	18 - 25	5190	5814	6594	6802	7218	7790
	26 - 35	26 - 35	5539	6205	7038	7260	7704	8314
	36 - 50	36 - 50	6887	7715	8750	9026	9578	10337
125, 145, 165, 185/197	51 - 75	51 - 75	7685	8609	9764	10072	10688	11535
	8 - 17	8 - 17	5739	6429	7291	7521	7981	8614
	18 - 25	18 - 25	5969	6686	7583	7822	8301	8959
	26 - 35	26 - 35	6370	7136	8094	8349	8859	9561
185/197	36 - 50	36 - 50	7920	8872	10062	10379	11014	11887
	51 - 75	51 - 75	8838	9900	11229	11583	12291	13265

Barva

rozměr (cm)	tl. stěny (cm) s polodrážkou	tl. stěny (cm) bez polodrážky	Bílá hladká premium	RAL
60, 70, 80, 90/197	8 - 17	8 - 17	5900	příplatek dle ceníku RAL
	18 - 25	18 - 25	6136	
	26 - 35	26 - 35	6549	
	36 - 50	36 - 50	8142	
125, 145, 165, 185/197	51 - 75	51 - 75	9086	
	8 - 17	8 - 17	6785	
	18 - 25	18 - 25	7057	
	26 - 35	26 - 35	7532	
185/197	36 - 50	36 - 50	9364	
	51 - 75	51 - 75	10449	

U všech zárubní OBTUS v bezpolodrážkovém i v polodrážkovém provedení se jedná vždy o kombinaci materiálů CPL + fólie nebo CPL + ABS. V těchto provedeních nelze CPL šedá.

*** Základní cena již obsahuje povrchovou úpravu olejem pure (Dub trámový) a olejovoskem (DRD dub řezaný).

CPL laminát		nelze vyrobit oblé ostění		CPL struktur + ABS	
rozměr (cm)	tl. stěny (cm) s polodrážkou	tl. stěny (cm) bez polodrážky	CPL kovalaminát (nelze vyrobit oblé ostění)	borovice bílá struktur, borovice kouřová struktur, borovice šedá struktur, buk struktur, dub arktický bílý struktur, dub Sherwood struktur, dub struktur, dub sukutý struktur, dub šedý struktur, dub zimní struktur, jasan bílý struktur, jasan struktur, javor struktur, ořech struktur, ořech AM struktur, teak struktur, třešeň struktur, wenge struktur	
60, 70, 80, 90/197	8 – 17	8 – 17	6090	4590	
	18 – 25	18 – 25	6334	4774	
	26 – 35	26 – 35	6760	5095	
	36 – 50	36 – 50	8405	6335	
	51 – 75	51 – 75	9379	7069	
125, 145, 165, 185/197	8 – 17	8 – 17	7004	5279	
	18 – 25	18 – 25	7284	5490	
	26 – 35	26 – 35	7774	5860	
	36 – 50	36 – 50	9665	7285	
	51 – 75	51 – 75	10786	8129	

CPL laminát barva		CPL + ABS		CPL + fólie	
rozměr (cm)	tl. stěny (cm) s polodrážkou	tl. stěny (cm) bez polodrážky	beton bílý, beton šedý, bílá hladká, bílá perla, bílá pór	černá grafit U961, šedá U788	
60, 70, 80, 90/197	8 – 17	8 – 17	4390	4890	
	18 – 25	18 – 25	4566	5086	
	26 – 35	26 – 35	4873	5428	
	36 – 50	36 – 50	6059	6749	
	51 – 75	51 – 75	6761	7531	
125, 145, 165, 185/197	8 – 17	8 – 17	5049	5624	
	18 – 25	18 – 25	5251	5849	
	26 – 35	26 – 35	5604	6243	
	36 – 50	36 – 50	6967	7761	
	51 – 75	51 – 75	7775	8661	

U všech zárubní OBTUS v bezpolodrážkovém i v polodrážkovém provedení se jedná vždy o kombinaci materiálů CPL + fólie nebo CPL + ABS. V těchto provedeních nelze CPL šedá.

HPL laminát		MAX, Egger, polyrey*		HPL struktur	HPL kámen láva, HPL plech rez, HPL beton, HPL kámen břidlice	Příplatkové povrchy: prémiově bílá, alpská bílá, černá, grafitově šedá, kamenná šedá, kašmírově šedá, prachově šedá, světle šedá
rozměr (cm)	tl. stěny (cm) s polodrážkou	tl. stěny (cm) bez polodrážky				
60, 70, 80, 90/197	8 – 17	8 – 17	5990	5990	5990	13790
	18 – 25	18 – 25	6230	6230	6230	14030
	26 – 35	26 – 35	6649	6649	6649	14449
	36 – 50	36 – 50	8267	8267	8267	16067
	51 – 75	51 – 75	9225	9225	9225	17025
125, 145, 165, 185/197	8 – 17	8 – 17	6889	6889	6889	14689
	18 – 25	18 – 25	7165	7165	7165	14965
	26 – 35	26 – 35	7647	7647	7647	15447
	36 – 50	36 – 50	9507	9507	9507	17307
	51 – 75	51 – 75	10609	10609	10609	18409



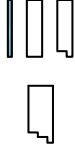
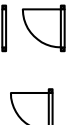
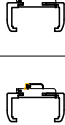
Karton				karton
rozměr (cm)	tl. stěny (cm) s polodrážkou	tl. stěny (cm) bez polodrážky		
60, 70, 80, 90/197	8 – 17	8 – 17		3890
	18 – 25	18 – 25		4046
	26 – 35	26 – 35		4318
	36 – 50	36 – 50		5369
	51 – 75	51 – 75		5991
125, 145, 165, 185/197	8 – 17	8 – 17		4474
	18 – 25	18 – 25		4653
	26 – 35	26 – 35		4966
	36 – 50	36 – 50		6174
	51 – 75	51 – 75		6890

Sapeliit®**			
		buk, bílá, dub, ořech	
		4290	
		4462	
		4762	
		5921	
		6607	
		4934	
		5131	
		5477	
		6809	
		7598	

* Jedná se o základní výběr. Ostatní za příplatek dle ceníku příplatků.

** Všechny části zárubní a prosklených stěn k dekoru Sapeliit® jsou v provedení fólie struktur.

Zárubeň HARMONIE OBTUS®

rohový spoj zárubně	šířky obložek	dveřní křídla	otočné/průchozí	profil zárubně		otočné / průchozí	
					HARMONIE obtus	O / P	obložková zárubně
					HARMONIE obtus dvoupolodrážková oblé ostění	O	

CENY ZÁRUBNÍ

Dýha

rozměr (cm)	tl. stěny (cm) s polodrážkou	tl. stěny (cm) bez polodrážky	Standard: DBK Buk, DNB Buk natur, DDB Dub americký, DND Dub natur, DJS Jasan, DMH Mahagon, DNM Mahagon natur	Komfort: DBR Bříza, D19 Eben antracit, D20 Eben černý, D73 Jasan hnědý riegel, DJA Javor americký, DNJ Javor natur, DOL Olše, DOR Ořech americký, DNO Ořech natur, DOS Ořech saténový, DSM Smrk, D46 Teak bílý, DTR Třešeň americká, DNT Třešeň natur, D52 Wenge světlé	Premium a moření: DDS Dub stříbrný, DSD Dub sukátý, DHR Hruška, DSO Ořech sukátý, DSP Švestka polenská, DWE Wenge, DZB Zebrano, DZS Zebrano stříbrné, Mořená dýha	Dub olej: Antique Bronz, Ash Grey, Dark Oak, Charcoal, Chocolate, Natural, Oyster, Pure, Silver Grey, Sky Grey, Slate Grey, Stone, Super white, Titanium Grey, Vanilla
60, 70, 80, 90/197	8 - 17	8 - 17	5690	5990	7040	7240
	18 - 25	18 - 25	5918	6230	7322	7530
	26 - 35	26 - 35	6316	6649	7815	8037
	36 - 50	36 - 50	7853	8267	9716	9992
	51 - 75	51 - 75	8763	9225	10842	11150
125, 145, 165, 185/197	8 - 17	8 - 17	6544	6889	8096	8326
	18 - 25	18 - 25	6806	7165	8420	8660
	26 - 35	26 - 35	7264	7647	8987	9242
	36 - 50	36 - 50	9031	9507	11173	11490
	51 - 75	51 - 75	10077	10609	12468	12823

Barva

rozměr (cm)	tl. stěny (cm) s polodrážkou	tl. stěny (cm) bez polodrážky	Bílá hladká premium	RAL
60, 70, 80, 90/197	8 - 17	8 - 17	5700	příplatek dle ceníku RAL
	18 - 25	18 - 25	5928	
	26 - 35	26 - 35	6327	
	36 - 50	36 - 50	7866	
	51 - 75	51 - 75	8778	
125, 145, 165, 185/197	8 - 17	8 - 17	6555	
	18 - 25	18 - 25	6818	
	26 - 35	26 - 35	7277	
	36 - 50	36 - 50	9046	
	51 - 75	51 - 75	10095	

Karton

rozměr (cm)	tl. stěny (cm) s polodrážkou	tl. stěny (cm) bez polodrážky	karton
60, 70, 80, 90/197	8 – 17	8 – 17	4190
	18 – 25	18 – 25	4358
	26 – 35	26 – 35	4651
	36 – 50	36 – 50	5783
	51 – 75	51 – 75	6453
125, 145, 165, 185/197	8 – 17	8 – 17	4819
	18 – 25	18 – 25	5012
	26 – 35	26 – 35	5349
	36 – 50	36 – 50	6650
	51 – 75	51 – 75	7421

ZÁVĚSY PRO ZÁRUBEŇ HARMONIE NORMAL

Pro dveře Harmonie PREMIUM lze použít pouze závěsy SOFT (v ceně), nebo SOFT H4 900 Kč/závěs
SOFT TUKAN 650 Kč/závěs

Pro ostatní modely dveří je možné použít všechny závěsy dle nabídky.

Zárubeň HARMONIE se vyznačuje elegantním profilem obložky „mejlíčko“. Zárubeň HARMONIE je možné použít i pro jiné modelové řady než jsou dveře Harmonie.

Minimální síla stěny pro bezpolodrážkové provedení je 8 cm.

U bezpolodrážkového provedení nejsou závěsy v ceně.

U zárubně tl. stěny 75 – 150 cm je ostění dělené – cena viz ceník příplatků.

Zárubeň NORMAL, OBTUS, HARMONIE s dvojitou polodrážkou

rohový spoj zárubně	šířky obložek	dveřní křídla	otočné/průchozí	profil zárubně	otočné / průchozí	
					NORMAL dvoupolodrážková	0
					NORMAL ostrá dvoupolodrážková	0
					NORMAL dvoupolodrážkové oblé ostění	0
					OBTUS dvoupolodrážková	0
					OBTUS dvoupolodrážková oblé ostění	0
					HARMONIE normal dvoupolodrážková oblé ostění	0
					HARMONIE obtus dvoupolodrážková oblé ostění	0

objednací rozměr	šířka/výška (mm)						
	šířka	600	700	800	900	1000	1100
rozměr stavebního otvoru	b1	700	800	900	1000	1100	1200
vnější rozměr zárubně*	b2	760	860	960	1060	1160	1260
rozměr zárubňové polodrážky	b3	630	730	830	930	1030	1130
průchozí rozměr zárubně	b4	582	682	782	882	982	1082
rozměr dveří	b5	650	750	850	950	1050	1150
	h1	1970					
	h2	2047					
	h3	1982					
	h4	1958					
	h5	1985					

* Platí pro šířku obložky 65 mm.

CENY ZÁRUBNÍ

Ceny odpovídají cenám zárubní NORMAL, OBTUS, HARMONIE + koeficient 40 % k této ceně.

Poznámky k zárubním

Minimální síla stěny pro bezpolodražkové provedení je 8 cm.

U bezpolodražkového provedení nejsou zavěsy v ceně.

Nelze vyrobit oblé ostění v povrchu CPL kovolaminát.

U zárubně tl. stěny 75 – 150 cm je ostění dělené – cena viz ceník příplatků.

U zárubní v provedení CPL kovolaminát je dělené ostění již od síly stěny 60 cm.

NORMAL, MINI NORMAL, OBTUS A MINI OBTUS

Ozdobná rampa k zárubni (na nadpraží zárubně)

Dekory v nabídce barva Bílá hladká premium, dýha dub AM

Cena: Cena se určuje dle objednáčeho rozměru (šířky zárubně)

do 800 mm = 885 Kč/ks

805-1850 mm = 1770 Kč/ks

1855-2850 mm = 2655 Kč/ks

Ostatní rozměry a dekory se cení individuálně.

Při osazení rampy z obou stran zárubně je nutné objednat 2 ks.

Objednáč rozměr = vnější rozměr zárubně.

Ozdobná lišta po obvodě zárubně k zárubním Obtus

Profil lišty H, 2, 3, 4, 5, AL hrana

Objednání lišt z jedné strany zárubně = 700 Kč

Objednání lišt z obou stran zárubně = 1400 Kč

NORMAL, OBTUS

Přehled možných šířek obložek
a jejich kombinací

A	B	
65	65	v ceně
80	80	+ 500 Kč
95	95	+ 500 Kč

Zárubeň LATENTE®

CENA KOMPLETU SE ZÁRUBNÍ LATENTE

Dveřní křídlo + obložková zárubeň + kontrazárubeň + závěsy

CENY ZÁRUBNÍ

Dýha

rozměr (cm)	tl. stěny (cm) průchozí	tl. stěny (cm) bez polodrážky	Standard: DBK Buk, DNB Buk natur, DDB Dub americký, DND Dub natur, DJS Jasan, DMH Mahagon, DNM Mahagon natur	Komfort: DBR Bříza, D19 Eben antracit, D20 Eben černý, D73 Jasan hnědý riegel, DJA Javor americký, DNJ Javor natur, DOL Olše, DOR Ořech americký, DNO Ořech natur, DOS Ořech safenový, DSM Smrk, D46 Teak bílý, DTR Třešeň americká, DNT Třešeň natur, D52 Wenge světlé	mořená dýha	Dub olej: Antique Bronz, Ash Grey, Dark Oak, Charcoal, Chocolate, Natural, Oyster, Pure, Silver Grey, Sky Grey, Slate Grey, Stone, Super white, Titanium Grey, Vanilla	Premium: DDS Dub stříbrný, DSD Dub sukátý, DHR Hruška, DSO Ořech sukátý, DSP Švestka polenská, DWE Wenge, DZB Zebrano, DZS Zebrano sířbrné	Exkluziv: DRD Dub řezaný, Dub trámový***
60, 70, 80, 90/197	10 – 17	11 – 17	4790	5390	6140	6340	6740	7290
	18 – 25	18 – 25	4982	5606	6386	6594	7010	7582
	26 – 35	26 – 35	5317	5983	6816	7038	7482	8092
	36 – 50	36 – 50	6611	7439	8474	8750	9302	10061
	51 – 75	51 – 75	7377	8301	9456	9764	10380	11227
125, 145, 165, 185/197	10 – 17	11 – 17	5509	6199	7061	7291	7751	8384
	18 – 25	18 – 25	5729	6447	7344	7583	8062	8719
	26 – 35	26 – 35	6115	6881	7838	8094	8604	9306
	36 – 50	36 – 50	7602	8554	9745	10062	10697	11570
	51 – 75	51 – 75	8484	9546	10874	11229	11937	12911

Barva

rozměr (cm)	tl. stěny (cm) průchozí	tl. stěny (cm) bez polodrážky	Bílá hladká premium	RAL
60, 70, 80, 90/197	10 – 17	11 – 17	5300	příplatek dle ceníku RAL
	18 – 25	18 – 25	5512	
	26 – 35	26 – 35	5883	
	36 – 50	36 – 50	7314	
	51 – 75	51 – 75	8162	
125, 145, 165, 185/197	10 – 17	11 – 17	6095	
	18 – 25	18 – 25	6339	
	26 – 35	26 – 35	6766	
	36 – 50	36 – 50	8412	
	51 – 75	51 – 75	9387	

*** Základní cena již obsahuje povrchovou úpravu olejem pure (Dub trámový) a olejovoskem (DRD dub řezaný).

CPL laminát

CPL struktur + ABS

rozměr (cm)	tl. stěny (cm) průchozí	tl. stěny (cm) bez polodrážky	CPL kovolaminát	borovice bílá struktur, borovice kouřová struktur, borovice šedá struktur, buk struktur, dub arktický bílý struktur, dub Sherwood struktur, dub struktur, dub sukátý struktur, dub šedý struktur, dub zimní struktur, jasan bílý struktur, jasan struktur, javor struktur, ořech struktur, ořech AM struktur, teak struktur, třešeň struktur, wenge struktur
60, 70, 80, 90/197	10 – 17	11 – 17	5890	4390
	18 – 25	18 – 25	6126	4566
	26 – 35	26 – 35	6538	4873
	36 – 50	36 – 50	8129	6059
	51 – 75	51 – 75	9071	6761
125, 145, 165, 185/197	10 – 17	11 – 17	6774	5049
	18 – 25	18 – 25	7045	5251
	26 – 35	26 – 35	7519	5604
	36 – 50	36 – 50	9348	6967
	51 – 75	51 – 75	10432	7775

CPL laminát barva

CPL + ABS

CPL + fólie

rozměr (cm)	tl. stěny (cm) průchozí	tl. stěny (cm) bez polodrážky	beton bílý, beton šedý, bílá hladká, bílá perla, bílá pór*	černá grafit U961, šedá U788
60, 70, 80, 90/197	10 – 17	11 – 17	4190	4690
	18 – 25	18 – 25	4358	4878
	26 – 35	26 – 35	4651	5206
	36 – 50	36 – 50	5783	6473
	51 – 75	51 – 75	6453	7223
125, 145, 165, 185/197	10 – 17	11 – 17	4819	5394
	18 – 25	18 – 25	5012	5610
	26 – 35	26 – 35	5349	5987
	36 – 50	36 – 50	6650	7444
	51 – 75	51 – 75	7421	8306

*CPL + ABS – bílá hladká, bílá perla, bílá pór.

U všech zárubní LATENTE v bezpolodrážkovém i v polodrážkovém provedení se jedná vždy o kombinaci materiálů CPL + fólie nebo CPL + ABS. V těchto provedeních nelze CPL šedá.

HPL laminát

rozměr (cm)	tl. stěny (cm) průchozí	tl. stěny (cm) bez polodrážky	MAX, Egger, polyrey, HPL struktur*	HPL kámen láva, HPL plech rez, HPL beton, HPL kámen břidlice	Příplatkové povrchy: prémiově bílá, alpská bílá, černá, grafitově šedá, kamenná šedá, kašmírově šedá, prachově šedá, světle šedá
60, 70, 80, 90/197	10 – 17	11 – 17	5790	5790	13590
	18 – 25	18 – 25	6022	6022	13822
	26 – 35	26 – 35	6427	6427	14227
	36 – 50	36 – 50	7991	7991	15791
	51 – 75	51 – 75	8917	8917	16717
125, 145, 165, 185/197	10 – 17	11 – 17	6659	6659	14459
	18 – 25	18 – 25	6925	6925	14725
	26 – 35	26 – 35	7391	7391	15191
	36 – 50	36 – 50	9189	9189	16989
	51 – 75	51 – 75	10255	10255	18055

Karton

rozměr (cm)	tl. stěny (cm) průchozí	tl. stěny (cm) bez polodrážky	karton
60, 70, 80, 90/197	10 – 17	11 – 17	3690
	18 – 25	18 – 25	3838
	26 – 35	26 – 35	4096
	36 – 50	36 – 50	5093
	51 – 75	51 – 75	5683
125, 145, 165, 185/197	10 – 17	11 – 17	4244
	18 – 25	18 – 25	4414
	26 – 35	26 – 35	4711
	36 – 50	36 – 50	5857
	51 – 75	51 – 75	6535

Sapeliit®**

rozměr (cm)	buk, bílá, dub, ořech
60, 70, 80, 90/197	4090
	4254
	4540
	5645
	6299
125, 145, 165, 185/197	4704
	4892
	5221
	6491
	7244

* Jedná se o základní výběr. Ostatní za příplatek dle ceníku příplatků.

** Všechny části zárubní a prosklených stěn k dekoru Sapeliit® jsou v provedení fólie struktur.

Kontrazárubeň pro zárubeň LATENTE®

objednací šířka (mm)	objednací výška 1000–1970 mm a 2100 mm		objednací výška 2015, 2020, 2050 a 2095 mm	
	tl. dokončené příčky 100–300 mm	tl. dokončené příčky 301–600 mm	tl. dokončené příčky 100–300 mm	tl. dokončené příčky 301–600 mm
500–900	3423	3948	3423	4368
901–1200	4190	4715	4085	5240
1201–1600	4820	5555	4820	6185
1601–2700	5870	6710	5870	7445

objednací šířka (mm)	objednací výška 1980–2700 mm	
	tl. dokončené příčky 100–300 mm	tl. dokončené příčky 301–600 mm
500–900	4788	5660
901–1200	5765	6815
1201–1600	6710	7865
1601–2700	8180	9545

Objednací šířka a výška kontrazárubně je shodná s objednáací šířkou a výškou zárubně LATENTE.

Zárubeň OKZ (renovační)

OKZ NORMAL, OKZ NORMAL OSTRÁ

rohový spoj zárubně	šířky obložek	dveřní křídla	otočné/průchozí	profil zárubně		otočné / průchozí	
					OKZ normal	O	renovační zárubně
					OKZ normal	P	

CENY ZÁRUBNÍ

Dýha

rozměr (cm)	tl. stěny (cm)	Standard: DBK Buk, DNB Buk natur, DDB Dub americký, DND Dub natur, DJS Jasan, DMH Mahagon, DNM Mahagon natur	Komfort: DBR Bříza, D19 Eben antracit, D20 Eben černý, D73 Jasan hnědý riegel, DJA Javor americký, DNJ Javor natur, DOL Olše, DOR Ořech americký, DNO Ořech natur, DOS Ořech saténový, DSM Smrk, D46 Teak bílý, DTR Třešeň americká, DNT Třešeň natur, D52 Wenge světlé	Premium: DDS Dub stříbrný, DSD Dub sukutý, DHR Hruška, DSO Ořech sukutý, DSP Švestka polenská, DWE Wenge, DZB Zebrano, DZS Zebrano stříbrné	mořená dýha	Dub olej: Antique Bronz, Ash Grey, Dark Oak, Charcoal, Chocolate, Natural, Oyster, Pure, Silver Grey, Sky Grey, Slate Grey, Stone, Super white, Titanium Grey, Vanilla	Exkluziv: DRD Dub řezaný, Dub trámový***
60, 70, 80, 90/197	6 – 17	5190	5590	6140	6540	6740	7790
	18 – 25	5398	5814	6386	6802	7010	8102
	26 – 35	5761	6205	6816	7260	7482	8647
	36 – 50	7163	7715	8474	9026	9302	10751
	51 – 75	7993	8609	9456	10072	10380	11997
125, 145, 165, 185/197	6 – 17	5969	6429	7061	7521	7751	8959
	18 – 25	6208	6686	7344	7822	8062	9317
	26 – 35	6626	7136	7838	8349	8604	9944
	36 – 50	8237	8872	9745	10379	10697	12363
	51 – 75	9192	9900	10874	11583	11937	13797

U povrchů dub sukutý, ořech sukutý, smrk sukutý, dub řezaný, ořech řezaný pouze v provedení OKZ NORMAL OSTRÁ.

Barva

rozměr (cm)	tl. stěny (cm)	Bílá hladká premium	RAL
60, 70, 80, 90/197	6 – 17	5900	příplatek dle ceníku RAL
	18 – 25	6136	
	26 – 35	6549	
	36 – 50	8142	
	51 – 75	9086	
125, 145, 165, 185/197	6 – 17	6785	
	18 – 25	7057	
	26 – 35	7532	
	36 – 50	9364	
	51 – 75	10449	

CPL laminát

rozměr (cm)	tl. stěny (cm)	CPL struktur + ABS oblé ostění – standard SAPELI	
		borovice bílá struktur, borovice kouřová struktur, borovice šedá struktur, buk struktur, dub arktický bílý struktur, dub Sherwood struktur, dub struktur, dub sukutý struktur, dub šedý struktur, dub zimní struktur, jasan bílý struktur, jasan struktur, javor struktur, ořech struktur, ořech AM struktur, teak struktur, třešeň struktur, wenge struktur	CPL kovolaminát
60, 70, 80, 90/197	6 – 17	4090	5690
	18 – 25	4254	5918
	26 – 35	4540	6316
	36 – 50	5645	7853
	51 – 75	6299	8763
125, 145, 165, 185/197	6 – 17	4704	6544
	18 – 25	4892	6806
	26 – 35	5221	7264
	36 – 50	6491	9031
	51 – 75	7244	10077

*** Základní cena již obsahuje povrchovou úpravu olejem pure (Dub trámový) a olejovoskem (DRD dub řezaný).

CPL laminát barva

rozměr (cm)	tl. stěny (cm)	CPL	CPL
		CPL + ABS	CPL + fólie
		beton bílý, beton šedý, bílá hladká, bílá perla, bílá pór, šedá (pouze NORMAL)	černá grafit U961, šedá U788
60, 70, 80, 90/197	6 – 17	3890	4290
	18 – 25	4046	4462
	26 – 35	4318	4762
	36 – 50	5369	5921
	51 – 75	5991	6607
125, 145, 165, 185/197	6 – 17	4474	4934
	18 – 25	4653	5131
	26 – 35	4966	5477
	36 – 50	6174	6809
	51 – 75	6890	7598

U zárubní OKZ NORMAL OSTRÁ se jedná vždy o kombinaci materiálů CPL + fólie nebo CPL + ABS. V těchto provedeních nelze CPL šedá. U povrchů dub sukátý, ořech sukátý, smrk sukátý, dub řezaný, ořech řezaný pouze v provedení NORMAL OSTRÁ.

HPL laminát*

rozměr (cm)	tl. stěny (cm)	MAX, Egger, Polyrey*	HPL kámen láva, HPL plech rez, HPL beton, HPL kámen břidlice	Příplatkové povrchy: prémiově bílá, alpská bílá, černá, grafitově šedá, kamenná šedá, kašmírově šedá, prachově šedá, světle šedá
60, 70, 80, 90/197	6 – 17	6690	6690	14490
	18 – 25	6958	6958	14758
	26 – 35	7426	7426	15226
	36 – 50	9233	9233	17033
	51 – 75	10303	10303	18103
125, 145, 165, 185/197	6 – 17	7694	7694	15494
	18 – 25	8002	8002	15802
	26 – 35	8540	8540	16340
	36 – 50	10618	10618	18418
	51 – 75	11848	11848	19648

Karton

rozměr (cm)	tl. stěny (cm)	karton
60, 70, 80, 90/197	6 – 17	3190
	18 – 25	3318
	26 – 35	3541
	36 – 50	4403
	51 – 75	4913
125, 145, 165, 185/197	6 – 17	3669
	18 – 25	3816
	26 – 35	4073
	36 – 50	5063
	51 – 75	5650

Sapelit®**

	buk, bílá, dub, ořech
	3590
	3734
	3985
	4955
	5529
	4129
	4294
	4583
	5698
	6358

* Jedná se o základní výběr. Ostatní za příplatek dle ceníku příplatků.

** Všechny části zárubní a prosklených stěn k dekoru Sapelit® jsou v provedení fólie struktur.

Přehled možných šířek obložek a jejich kombinací

A	B	
50	75	-
70	95	+ 500 Kč

Zárubeň OKZ (renovační)

OKZ OBTUS

rohový spoj zárubně	šířky obložek	dveřní křídla	otočné/průchozí	profil zárubně		otočné / průchozí	římová zárubně
					OKZ obtus	O	římová zárubně
					OKZ obtus	P	

CENY ZÁRUBNÍ

Dýha

rozměr (cm)	tl. stěny (cm)	Standard: DBK Buk, DNB Buk natur, DDB Dub americký, DND Dub natur, DJS Jasan, DMH Mahagon, DNM Mahagon natur	Komfort: DBR Bříza, D19 Eben antracit, D20 Eben černý, D73 Jasan hnědý riegel, DJA Javor americký, DNJ Javor natur, DOL Olše, DOR Ořech americký, DNO Ořech natur, DOS Ořech saténový, DSM Smrk, D46 Teak bílý, DTR Třešeň americká, DNT Třešeň natur, D52 Wenge světlé	Premium: DDS Dub stříbrný, DSD Dub sukátý, DHR Hruška, DSO Ořech sukátý, DSP Švestka polenská, DWE Wenge, DZB Zebrano, DZS Zebrano stříbrné	mořená dýha	Dub olej: Antique Bronz, Ash Grey, Dark Oak, Charcoal, Chocolate, Natural, Oyster, Pure, Silver Grey, Sky Grey, Slate Grey, Stone, Super white, Titanium Grey, Vanilla	Exkluziv: DRD Dub řezaný, Dub trámový***
60, 70, 80, 90/197	8 - 17	5690	6090	6540	7040	7240	8290
	18 - 25	5918	6334	6802	7322	7530	8622
	26 - 35	6316	6760	7260	7815	8037	9202
	36 - 50	7853	8405	9026	9716	9992	11441
	51 - 75	8763	9379	10072	10842	11150	12767
125, 145, 165, 185/197	8 - 17	6544	7004	7521	8096	8326	9534
	18 - 25	6806	7284	7822	8420	8660	9915
	26 - 35	7264	7774	8349	8987	9242	10583
	36 - 50	9031	9665	10379	11173	11490	13157
	51 - 75	10077	10786	11583	12468	12823	14682

Barva

rozměr (cm)	tl. stěny (cm)	Bílá hladká premium	RAL
60, 70, 80, 90/197	8 - 17	5900	příplatek dle ceníku RAL
	18 - 25	6136	
	26 - 35	6549	
	36 - 50	8142	
	51 - 75	9086	
125, 145, 165, 185/197	8 - 17	6785	
	18 - 25	7057	
	26 - 35	7532	
	36 - 50	9364	
	51 - 75	10449	

CPL laminát

rozměr (cm)	tl. stěny (cm)	CPL struktur + ABS oblé ostění - standard SAPELI	
		borovice bílá struktur, borovice kouřová struktur, borovice šedá struktur, buk struktur, dub arktický bílý struktur, dub Sherwood struktur, dub struktur, dub sukátý struktur, dub šedý struktur, dub zimní struktur, jasan bílý struktur, jasan struktur, javor struktur, ořech struktur, ořech AM struktur, teak struktur, třešeň struktur, wenge struktur	CPL kovolaminát
60, 70, 80, 90/197	8 - 17	4790	5690
	18 - 25	4982	5918
	26 - 35	5317	6316
	36 - 50	6611	7853
	51 - 75	7377	8763
125, 145, 165, 185/197	8 - 17	5509	6544
	18 - 25	5729	6806
	26 - 35	6115	7264
	36 - 50	7602	9031
	51 - 75	8484	10077

*** Základní cena již obsahuje povrchovou úpravu olejem pure (Dub trámový) a olejovoskem (DRD dub řezaný).

CPL laminát barva

rozměr (cm)	tl. stěny (cm)	CPL CPL + ABS		CPL CPL + fólie
		beton bílý, beton šedý, bílá hladká, bílá perla, bílá pór, šedá (pouze NORMAL)	černá grafit U961, šedá U788	
60, 70, 80, 90/197	8 – 17		4590	4790
	18 – 25		4774	4982
	26 – 35		5095	5317
	36 – 50		6335	6611
	51 – 75		7069	7377
125, 145, 165, 185/197	8 – 17		5279	5509
	18 – 25		5490	5729
	26 – 35		5860	6115
	36 – 50		7285	7602
	51 – 75		8129	8484

U zárubní OKZ OBTUS se jedná vždy o kombinaci materiálů CPL + fólie nebo CPL + ABS. V těchto provedeních nelze CPL šedá.

HPL laminát*

rozměr (cm)	tl. stěny (cm)	MAX, Egger, Polyrey*	HPL kámen láva, HPL plech rez, HPL beton, HPL kámen břidlice		Příplatkové povrchy: prémiově bílá, alpská bílá, černá, grafitově šedá, kamenná šedá, kašmírově šedá, prachově šedá, světle šedá
60, 70, 80, 90/197	8 – 17	7090		7090	14890
	18 – 25	7374		7374	15174
	26 – 35	7870		7870	15670
	36 – 50	9785		9785	17585
	51 – 75	10919		10919	18719
125, 145, 165, 185/197	8 – 17	8154		8154	15954
	18 – 25	8480		8480	16280
	26 – 35	9051		9051	16851
	36 – 50	11252		11252	19052
	51 – 75	12557		12557	20357

Karton

rozměr (cm)	tl. stěny (cm)	karton
60, 70, 80, 90/197	8 – 17	3690
	18 – 25	3838
	26 – 35	4096
	36 – 50	5093
	51 – 75	5683
125, 145, 165, 185/197	8 – 17	4244
	18 – 25	4414
	26 – 35	4711
	36 – 50	5857
	51 – 75	6535

Sapelit®**

buk, bílá, dub, ořech
4090
4254
4540
5645
6299
4704
4892
5221
6491
7244

* Jedná se o základní výběr. Ostatní za příplatek dle ceníku příplatků.

** Všechny části zárubní a prosklených stěn k dekoru Sapelit® jsou v provedení fólie struktur.

Přehled možných šířek obložek
a jejich kombinací

A	B	
50	75	-
70	95	+ 500 Kč

Rámová zárubeň

-NORMAL, OBTUS

rohový spoj zárubně	šířky obložek	dveřní křídla	otočné/průchozí	profil zárubně		otočné / průchozí	
					RÁMOVÁ normal	O / P	rámová zárubeň
					RÁMOVÁ obtus	O / P	

CENY ZÁRUBNÍ RÁMOVÁ NORMAL, OBTUS

Dýha

rozměr (cm)	tl. stěny (cm) bez polodrážky	tl. stěny (cm) s polodrážkou	Standard: DBK Buk, DNB Buk natur, DDB Dub americký, DND Dub natur, DJS Jasan, DMH Mahagon, DNM Mahagon natur	Komfort: DBR Břiza, D19 Eben antracit, D20 Eben černý, D73 Jasan hnědý riegel, DJA Javor americký, DNJ Javor natur, DOL Olše, DOR Ořech americký, DNO Ořech natur, DOS Ořech saténový, DSM Smrk, D46 Teak bílý, DTR Třešeň americká, DNT Třešeň natur, D52 Wenge světlé	Premium: DDS Dub stříbrný, DSD Dub sukátý, DHR Hruška, DSO Ořech sukátý, DSP Švestka polenská, DWE Wenge, DZB Zebrano, DZS Zebrano stříbrné	mořená dýha	Dub olej: Antique Bronz, Ash Grey, Dark Oak, Charcoal, Chocolate, Natural, Oyster, Pure, Silver Grey, Sky Grey, Slate Grey, Stone, Super white, Titanium Grey, Vanilla	Exkluziv: DRD Dub řezaný, Dub trámogrey, Super vý***
60, 70, 80, 90/197	min. 11,5	min. 10,5	7490	8090	8540	8840	9040	11390
125, 145, 165, 185/197	min. 11,5	min. 10,5	8614	9304	9821	10166	10396	13099

Barva

rozměr (cm)	tl. stěny (cm) bez polodrážky	tl. stěny (cm) s polodrážkou	Bílá hladká premium	RAL
60, 70, 80, 90/197	min. 11,5	min. 10,5	7800	příplatek dle ceníku RAL
125, 145, 165, 185/197	min. 11,5	min. 10,5	8970	

CPL laminát

rozměr (cm)	tl. stěny (cm) bez polodrážky	tl. stěny (cm) s polodrážkou	CPL kovolaminát	CPL struktur + ABS
60, 70, 80, 90/197	min. 11,5	min. 10,5	7390	borovice bílá struktur, borovice kouřová struktur, borovice šedá struktur, buk struktur, dub arktický bílý struktur, dub Sherwood struktur, dub struktur, dub sukátý struktur, dub šedý struktur, dub zimní struktur, jasan bílý struktur, jasan struktur, javor struktur, ořech struktur, ořech AM struktur, teak struktur, třešeň struktur, wenge struktur
125, 145, 165, 185/197	min. 11,5	min. 10,5	8499	6590
				7579

CPL laminát barva

rozměr (cm)	tl. stěny (cm) bez polodrážky	tl. stěny (cm) s polodrážkou	beton bílý, beton šedý, bílá hladká, bílá perla, bílá pór	CPL + ABS	CPL + fólie
60, 70, 80, 90/197	min. 11,5	min. 10,5	6390		černá grafit U961, šedá U788
125, 145, 165, 185/197	min. 11,5	min. 10,5	7349		6490
					7464

HPL laminát

rozměr (cm)	tl. stěny (cm) bez polodrážky	tl. stěny (cm) s polodrážkou	MAX, Egger, polyrey, HPL struktur*	HPL kámen láva, HPL plech rez, HPL beton, HPL kámen břidlice	Příplatkové povrchy: prémiově bílá, alpská bílá, černá, grafitově šedá, kamenná šedá, kašmírově šedá, prachově šedá, světle šedá
60, 70, 80, 90/197	min. 11,5	min. 10,5	10790	10790	18590
125, 145, 165, 185/197	min. 11,5	min. 10,5	12409	12409	20209

Karton

rozměr (cm)	tl. stěny (cm) bez polodrážky	tl. stěny (cm) s polodrážkou	karton
60, 70, 80, 90/197	min. 11,5	min. 10,5	5590
125, 145, 165, 185/197	min. 11,5	min. 10,5	6429

Sapeliit®**

	buk, bílá, dub, ořech
	5990
	6889

* U rámových zárubní NORMAL se jedná vždy o kombinaci materiálů CPL + fólie nebo CPL + ABS. Rámové zárubně nelze v CPL šedá.

** Všechny části zárubní a prosklených stěn k dekoru Sapeliit® jsou v provedení fólie struktur.

*** Základní cena již obsahuje povrchovou úpravu olejem pure (Dub trámogrey) a olejovoskem (DRD dub řezaný).

Kovové zárubně

CENY KOVOVÝCH ZÁRUBNÍ K DŘEVĚNÝM DVEŘÍM VČETNĚ BEZPEČNOSTNÍCH

Jednodílné zazdivací (s polodrážkou)

Z Typ obložky / zárubně	Objednáací šířka	Objednáací výška			
		500 - 1970 mm	1975 - 2350 mm	2355 - 2600 mm	2605 - 2720 mm
SAP 860, SAP 861	-S 300 - 1100 mm	3100	3720	3940	4340
	-RC2 300 - 1100 mm	3210	3850	4070	4490
	-RC3 300 - 1100 mm	3740	4490	4750	5240

Jednodílné zazdivací (s dvojitou polodrážkou)

Z Typ obložky / zárubně	Objednáací šířka	Objednáací výška			
		500 - 1970 mm	1975 - 2350 mm	2355 - 2600 mm	2605 - 2720 mm
SAP 871, SAP 872	-S 300 - 1100 mm	3420	4110	4340	4790
	-RC2 300 - 1100 mm	3530	4230	4480	4940
	-RC3 300 - 1100 mm	4070	4880	5160	5690

Dvoudílné pro dodatečnou montáž (s polodrážkou, bez polodrážky)

Z Typ obložky / zárubně	Objednáací šířka	Objednáací výška			
		500 - 1970 mm	1975 - 2350 mm	2355 - 2600 mm	2605 - 2720 mm
SAP 862, SAP 863, SAP 864, SAP 865	-S 300 - 1100 mm	4070	4880	5160	5690
	-RC2 300 - 1100 mm	4170	5010	5300	5840
	-RC3 300 - 1100 mm	4710	5650	5980	6590

Dvoudílné pro dodatečnou montáž (s dvojitou polodrážkou)

Z Typ obložky / zárubně	Objednáací šířka	Objednáací výška			
		500 - 1970 mm	1975 - 2350 mm	2355 - 2600 mm	2605 - 2720 mm
SAP 866	-S 300 - 1100 mm	4280	5130	5430	5990
	-RC2 300 - 1100 mm	4390	5260	5570	6140
	-RC3 300 - 1100 mm	4920	5910	6250	6890

Dvoudílné pro dodatečnou montáž - zapuštěná (s polodrážkou, bez polodrážky, s dvojitou polodrážkou)

Z Typ obložky / zárubně	Objednáací šířka	Objednáací výška			
		500 - 1970 mm	1975 - 2350 mm	2355 - 2600 mm	2605 - 2720 mm
SAP 868, SAP 869, SAP 870	-S 300 - 1100 mm	5350	6420	6790	7490
	-RC2 300 - 1100 mm	5670	6800	7200	7940
	-RC3 300 - 1100 mm	6850	8220	8700	9590

Příplatek za dvoukřídlé provedení

Dvoukřídlé +35% do max. šířky 2250 mm

Dvoudílné pro dodatečnou montáž (bez polodrážky SAPGLASS)

Z Typ obložky / zárubně	Objednáací šířka	Objednáací výška		
		500 - 1970 mm	1975 - 2350 mm	2355 - 2450 mm
SAP 875, SAP 876*	300 - 980 mm	4 440	5 320	5 630

Dvoudílné pro dodatečnou montáž - zapuštěné (bez polodrážky SAPGLASS)

Z Typ obložky / zárubně	Objednáací šířka	Objednáací výška		
		500 - 1970 mm	1975 - 2350 mm	2355 - 2450 mm
SAP 877*	300 - 980 mm	5 720	6 860	7 260

* K ceně zárubně je nutné připočítat příplatek za přípravu pro závěsy TECTUS 310 2D (počet ks závislý na objednáací výšce) a příplatek za přípravu pro protiplech KC 50.

Příplatek za barvu zárubně (Z PÚ+barva povrchu)

základní	0	v ceně
1013 perlově bílá		
7001 stříbřitě šedá		
7016 antracitová šedá	1180	síla stěny do 200 mm
7024 grafitová šedá		
7035 světle šedá		
8011 oříšková hnědá		
9005 černá		
9010 jasně bílá		
9016 dopravní bílá	2250	síla stěny 205 - 400 mm
9006 bílý hliník		
9007 šedý hliník		

Příplatek za typ protiplechu (Typ zámku/protiplechu)

S-Standardní	0	v ceně u zárubně -S
RC3-AS2500	1180	v ceně u zárubně -RC2, RC3
RC3-AS2600	1180	v ceně u zárubně -RC2, RC3
RC3-AS2750	1180	v ceně u zárubně -RC2, RC3
EP-El.otevirač	1700	příplatek za přípravu včetně protiplechu

Příplatek za přídatný protiplech (Typ zámku/protiplechu 2)

S-Přídatný	320	
------------	-----	--

Příplatek za typ protiplechu (pouze příprava v zárubni)

příprava KC50	1100	příplatek za přípravu včetně držáku
---------------	------	-------------------------------------

Příplatek za typ závěsu (pouze příprava v zárubni)

příprava 80/10	0	v ceně (držák 340Z)
příprava 80/10 MINI	0	v ceně (držák 340Z)
příprava SFS	0	v ceně (držák 340Z)
příprava SOFT	0	v ceně (držák 340Z)
příprava SOFT 4H	0	v ceně (držák 340Z)
příprava SOFT TUKAN	0	v ceně (držák 340Z)
příprava TUKAN	0	v ceně (držák 340Z)
příprava 21/9,5	0	v ceně (držák 340Z)
příprava V4426WF	0	v ceně (držák 340Z)
příprava TKZ 15x150	310	v ceně u zárubně - RC3, jinak příplatek za 1 ks (držák Trio 20x20, 150Z)
příprava VX7939/100	520	příplatek za 1 ks (držák VX7612)
příprava VX7939/120	520	příplatek za 1 ks (držák VX7612)
příprava 7939/160	520	příplatek za 1 ks (držák VX7612)
příprava TKZ 80VDS	0	v ceně (držák 340Z)
příprava SAPTEC 340	740	příplatek za 1 ks (držák Tectus 340)
příprava Tectus 340 3D	740	příplatek za 1 ks (držák Tectus 340)
příprava Tectus 527 3D	740	příplatek za 1 ks (držák Tectus 527)
příprava VX7729/100	520	příplatek za 1 ks (držák VX7612)
příprava VX7729/120	520	příplatek za 1 ks (držák VX7612)
příprava VX7729/160	520	příplatek za 1 ks (držák VX7612)
příprava Tectus 310 2D	800	příplatek za 1 ks (držák Tectus 310)

Příplatek za sílu stěny k základní ceně (ke všem typům zárubní)

75	0	v ceně	130	0	v ceně	185	215	240	688	295	1161	350	1634
80	0	v ceně	135	0	v ceně	190	258	245	731	300	1204	355	1677
85	0	v ceně	140	0	v ceně	195	301	250	774	305	1247	360	1720
90	0	v ceně	145	0	v ceně	200	344	255	817	310	1290	365	1763
95	0	v ceně	150	0	v ceně	205	387	260	860	315	1333	370	1806
100	0	v ceně	155	0	v ceně	210	430	265	903	320	1376	375	1849
105	0	v ceně	160	0	v ceně	215	473	270	946	325	1419	380	1892
110	0	v ceně	165	43		220	516	275	989	330	1462	385	1935
115	0	v ceně	170	86		225	559	280	1032	335	1505	390	1978
120	0	v ceně	175	129		230	602	285	1075	340	1548	395	2021
125	0	v ceně	180	172		235	645	290	1118	345	1591	400	2064

Z Šířka obložky A

40 mm	v ceně
45 mm	v ceně
55 mm	v ceně
60 mm	v ceně
70 mm	180
75 mm	v ceně
85 mm	180
100 mm	180

Z Šířka obložky B

40 mm	v ceně
45 mm	v ceně
55 mm	v ceně
60 mm	v ceně
70 mm	180
75 mm	v ceně
85 mm	180
100 mm	180

TYPY ZÁRUBNÍ

POLODRÁŽKOVÁ

SAP 860	ZÁRUBĚN ZAZDÍVACÍ BEZ REGULACE - POLODRÁŽKOVÁ - NA ČISTOU PODLAHU	SAP 862	ZÁRUBĚN PRO DODATEČNOU MONTÁŽ S REGULACÍ - POLODRÁŽKOVÁ	SAP 864	ZÁRUBĚN PRO DODATEČNOU MONTÁŽ BEZ REGULACE - POLODRÁŽKOVÁ	SAP 868	ZÁRUBĚN PRO DODATEČNOU MONTÁŽ BEZ REGULACE - POLODRÁŽKOVÁ - ZAPUŠTĚNÁ
SAP 861	ZÁRUBĚN ZAZDÍVACÍ BEZ REGULACE - POLODRÁŽKOVÁ - DO PODLAHY						

BEZPOLODRÁŽKOVÁ

SAP 863	ZÁRUBĚN PRO DODATEČNOU MONTÁŽ S REGULACÍ - BEZ POLODRÁŽKOVÁ	SAP 865	ZÁRUBĚN PRO DODATEČNOU MONTÁŽ BEZ REGULACE - BEZ POLODRÁŽKOVÁ	SAP 869	ZÁRUBĚN PRO DODATEČNOU MONTÁŽ BEZ REGULACE - BEZPOLODRÁŽKOVÁ - ZAPUŠTĚNÁ

DVOUPOLODRÁŽKOVÁ

SAP 871	ZÁRUBĚN ZAZDÍVACÍ BEZ REGULACE - DVOUPOLODRÁŽKOVÁ - NA ČISTOU PODLAHU	SAP 866	ZÁRUBĚN PRO DODATEČNOU MONTÁŽ BEZ REGULACE - DVOUPOLODRÁŽKOVÁ	SAP 870	ZÁRUBĚN PRO DODATEČNOU MONTÁŽ BEZ REGULACE - DVOUPOLODRÁŽKOVÁ - ZAPUŠTĚNÁ
SAP 872	ZÁRUBĚN ZAZDÍVACÍ BEZ REGULACE - DVOUPOLODRÁŽKOVÁ - DO PODLAHY				

BEZPOLODRÁŽKOVÁ SAPGLASS

SAP 875	ZÁRUBĚN PRO DODATEČNOU MONTÁŽ S REGULACÍ - BEZPOLODRÁŽKOVÁ SAPGLASS	SAP 876	ZÁRUBĚN PRO DODATEČNOU MONTÁŽ BEZ REGULACE - BEZPOLODRÁŽKOVÁ SAPGLASS	SAP 877	ZÁRUBĚN PRO DODATEČNOU MONTÁŽ BEZ REGULACE - BEZPOLODRÁŽKOVÁ SAPGLASS - ZAPUŠTĚNÁ

Zárubeň METALIK

CENY ZÁRUBNÍ

Jednokřídlé provedení

Z Typ obložky / zárubně	Objednací šířka	Síla stěny	Objednací výška 1970 mm a 2100 mm	Objednací výška 1960 mm až 2700 mm
METALIK 17	500-1200 mm	90-130 mm	16620	21670
		140 - 170 mm	17110	22320
		180 - 210 mm	17600	22970

Dvoukřídlé provedení

Z Typ obložky / zárubně	Objednací šířka	Síla stěny	Objednací výška 1970 mm a 2100 mm	Objednací výška 1960 mm až 2700 mm
METALIK 17	1050-2450 mm	90-130 mm	19220	24930
		140 - 170 mm	19710	25580
		180 - 210 mm	20230	26400

Typy závěsů (přípravy)

přípr. SAPTEC 340 0 (v ceně zárubně)

Typy protiplechu včetně osazení

MAGNET standardní 0 (v ceně zárubně)
MAGNET zkrácený 0 (v ceně zárubně)

METALIK - Obložková zárubeň z hliníkových profilů, do které lze osadit bezpolodrážkové dřevěné dveře SAPELI.
K ceně zárubně je nutné připočítat skryté závěsy SAPTEC 340 3D (počet ks závislý na objednané výšce)

Skryté zárubně

CENY SKRYTÝCH ZÁRUBNÍ

Jednokřídlé provedení (elox hliník)

Z typ obložky/zárubně	Objednací šířka	Objednací výška	
		1970mm a 2100 mm	Objednací šířka
SAP 911, SAP 914, SAP 916	600 mm	9940	do 600 mm
	700 mm	10070	601-700 mm
	800 mm	10260	701-800 mm
	900 mm	10390	801-900 mm
	1000 mm*	10510	nad 900 mm

Jednokřídlé provedení (barva jemná struktura polomat RAL + NCS + metalíza Creative)

Z typ obložky/zárubně	Objednací šířka	Objednací výška	
		1970mm a 2100 mm	Objednací šířka
SAP 911, SAP 914, SAP 916	600 mm	11900	do 600 mm
	700 mm	12020	601-700 mm
	800 mm	12150	701-800 mm
	900 mm	12280	801-900 mm
	1000 mm*	12400	nad 900 mm

* Max objednací rozměr SAP 914 = 980 mm

Dvoukřídlé provedení

Cena dvoukřídlého provedení = cena jednokřídlého provedení +40 % (SAP 914 - pouze jednokřídlé provedení)

Typy závěsů (přípravy)

přípr. SAPTEC 340 3D	0	v ceně zárubně SAP 911
přípr. Tectus 310 2D	0	v ceně zárubně SAP 914
přípr. Tectus 240 3D	0	v ceně zárubně SAP 916

Typ protiplechu

M-Magnetický reg.	0	v ceně zárubně SAP 911 a 916
přípr. protiplech KC50	0	v ceně zárubně SAP 914

SAP 911 - skrytá hliníková zárubeň, do které lze osadit bezpolodrážkové dřevěné dveře SAPELLI.

K ceně zárubně je nutné připočítat skryté závěsy SAPTEC 340 3D (počet ks závislý na objednací výšce).

SAP 916 - skrytá hliníková zárubeň, do které lze osadit reverzní dřevěné dveře SAPELLI.

K ceně zárubně je nutné připočítat skryté závěsy TECTUS 240 3D (počet ks závislý na objednací výšce).

SAP 914 - skrytá hliníková zárubeň, do které lze osadit bezpolodrážkové skleněné dveře SAPGLASS.

K ceně zárubně je nutné připočítat skryté závěsy TECTUS 310 2D (počet ks závislý na objednací výšce) a příplatek za protiplech KC 50.

SAP 910 - PROTIPOŽÁRNÍ PROVEDENÍ (EI/EW 30) A BEZPEČNOSTNÍ (RC2) SAP 910 A 915 STANDARDNÍ PROVEDENÍ

Jednokřídlé provedení (elox hliník)

Z typ obložky/zárubně	Objednací šířka	Objednací výška	
		1970mm a 2100 mm	Objednací šířka
SAP 910, SAP 915	600 mm	15720	do 600 mm
	700 mm	15840	601-700 mm
	800 mm	16030	701-800 mm
	900 mm	16160	801-900 mm
	1000 mm	16290	nad 900 mm

Jednokřídlé provedení (barva jemná struktura polomat RAL + NCS + metalíza Creative)

Z typ obložky/zárubně	Objednací šířka	Objednací výška	
		1970mm a 2100 mm	Objednací šířka
SAP 910, SAP 915	600 mm	17670	do 600 mm
	700 mm	17800	601-700 mm
	800 mm	17930	701-800 mm
	900 mm	18050	801-900 mm
	1000 mm	18180	nad 900 mm

Typ protiplechu

Protipožární provedení - standardní bezpolodrážkový protiplech - v ceně

Bezpečnostní provedení - standardní bezpolodrážkový protiplech + přídatné protiplechy pro háky - v ceně

Pzn. nelze magnetický protiplech.

K ceně zárubně je nutné připočítat skryté závěsy SAPTEC 340 3D (počet ks závislý na objednací výšce).

Rozměry dveří a stavebních otvorů

ROZMĚRY DVEŘÍ

OBJEDNACÍ ROZMĚRY + PŘÍPLATKY

výška 1970 mm šířka jednokřídlé 600/700/800/900 mm, šířka dvoukřídlé 1250/1450/1650/1850 mm bez příplatku	výška*		šířka*	
	do 1000 mm	1001 - 1100 mm	1101-1200 mm	napínák***
≤ 1970 mm	+5%	+10%	+20%	-
1971 - 2100 mm	+5%	+10%	+20%	-
2101 - 2200 mm	+20%	+25%	+35%	-
2201 - 2300 mm	+ 30%	+55%	+65%	-
2301 - 2400 mm	+40%	+65%	+75%	+2900
2401 - 2500 mm	+70%	+95%	+105%	+2900
2501 - 2600 mm	+80%	+105%	+115%	+2900
2601 - 2700 mm	+90%	+115%	+125%	+2900
2701 - 2720 mm	+95%	+125%	+135%	+2900

* Atypické rozměry (s odstupem po 5 mm) + příplatky (v %) k ceně dveří a zárubní.

** Modelové řady a modely konzultujte s obchodním oddělením SAPELI.

V kombinaci se sesazenkou Elegant 10 je maximální objednávací šířka 1200 mm, u ostatních typů sesazenek (rámová, Tenga, apod. je maximální objednávací šířka 1100 mm).

*** příplatek pouze k ceně dveří od výšky 2400 mm.

Napínák je standardně součástí dveří od objednávací výšky 2400 mm za příplatek +2900 Kč

Výjimky, tzn. kde napínák není:

Systemy otevírání:

Lamelové (skládací a harmonikové), Skládací na stěnu (Compack), Oboustranné otevírání (Ergon), Ulterior, Minima

Odolnosti:

Zvukově izolační 43 a 44 dB, Voděodolné, Bezpečnostní, Protipožární a kouřotěsné, Klima 2 a 3

Modelové řady:

Akord, Bonalana, Hanum, Harmonie, Kubika, Metalik, Sapglass, Talia

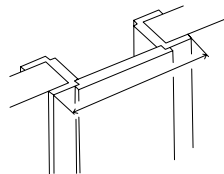
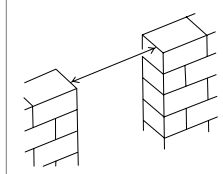
U dveří s napínákem se automaticky mění šířka svislých vlysů ze 150 mm na 180 mm (stejně jako v případě použití zámku WingCard).

STAVEBNÍ OTVORY

Objednávací rozměry dřevěných obložkových zárubní

Platí pro zárubně PRŮCHOZÍ, OTOČNÉ, POSUVNÉ, KYVNÉ, LAMELOVÉ

mimo zárubeň LATENTE		Zárubeň HARMONIE	Zárubeň MINI a LATENTE
objednávací rozměr	stavební otvor (b1 x h1)	vnější rozměr zárubně (b2 x h2)*	vnější rozměr (b2 x h2)**
š x v (mm)	š x v (mm)	š x v (mm)	š x v (mm)
600 x 1970 / 2100	700 x 2020 / 2150	760 x 2047 / 2177	780 x 2057 / 2187
700 x 1970 / 2100	800 x 2020 / 2150	860 x 2047 / 2177	880 x 2057 / 2187
800 x 1970 / 2100	900 x 2020 / 2150	960 x 2047 / 2177	980 x 2057 / 2187
900 x 1970 / 2100	1000 x 2020 / 2150	1060 x 2047 / 2177	1080 x 2057 / 2187
1250 x 1970 / 2100	1350 x 2020 / 2150	1410 x 2047 / 2177	1430 x 2057 / 2187
1450 x 1970 / 2100	1550 x 2020 / 2150	1610 x 2047 / 2177	1630 x 2057 / 2187
1650 x 1970 / 2100	1750 x 2020 / 2150	1810 x 2047 / 2177	1830 x 2057 / 2187
1850 x 1970 / 2100	1950 x 2020 / 2150	2010 x 2047 / 2177	2030 x 2057 / 2187



Výšku stavebního otvoru je nutné měřit od dokončené podlahy (parkety, dlažba, koberce)

* Platí pro šířku obložky 65 mm.

** Platí pro šířku obložky 75 mm.

*** Platí pro šířku obložky 50 mm.

Možná odchylka stavebního otvoru (mm):**MINI**

na šířku:	u dveří s polodrážkou	-10 / +20	-10 / +0
	u dveří bez polodrážky	-5 / +20	-5 / +0
	s úpravou stavebního otvoru (vytvoření/vyseknutí prostoru pro závěsové držáky a protiplech)	-20 / +20	-20 / +0
na výšku:		-20 / +10	-20 / +0

Objednací rozměry pro zárubně LATENTE - jednokřídlé

Objednací rozměr	Jednokřídlé šířka/výška (mm)						
	600	700	800	900	1000	1100	
	1970						
Rozměr stavebního otvoru pro kontrazárubeň	b0	774	874	974	1074	1174	1274
	h0	2054					
Průchozí rozměr zárubně	b4	606	706	806	906	1006	1106
	h4	1970					

Objednací rozměry pro zárubně LATENTE - dvoukřídlé

Objednací rozměr	Jednokřídlé šířka/výška (mm)						
	1250	1450	1650	1850	2050	2250	
	1970						
Rozměr stavebního otvoru pro kontrazárubeň	b0	1424	1624	1824	2024	2224	2424
	h0	2054					
Průchozí rozměr zárubně	b4	1256	1456	1656	1856	2056	2256
	h4	1970					

Objednací rozměry pro zárubně rámové - jednokřídlé

Objednací rozměr	Jednokřídlé šířka/výška (mm)						
	600	700	800	900	1000	1100	
	1970						
Rozměr stavebního otvoru	b1	770	870	970	1070	1170	1270
	h1	2052					
Průchozí rozměr zárubně	b4	606	706	806	906	1006	1106
	h4	1970					

Objednací rozměry pro zárubně rámové - dvoukřídlé

Objednací rozměr	Jednokřídlé šířka/výška (mm)						
	1250	1450	1650	1850	2050	2250	
	1970						
Rozměr stavebního otvoru	b1	1420	1620	1820	2020	2220	2420
	h1	2052					
Průchozí rozměr zárubně	b4	1256	1456	1656	1856	2056	2256
	h4	1970					

Objednací rozměry pro zárubně kovové SAP jednopoldrážkové - zárubeň jednodílná zazdívací

Objednací rozměr	Jednokřídlé šířka/výška (mm)						
	600	700	800	900	1000	1100	
	1970						
Rozměr stavebního otvoru (doporučený maximální)	b1	700	800	900	1000	1100	1200
	h1	2020					
Rozměr stavebního otvoru (minimální)*	b1	685	785	885	985	1085	1185
	h1	2015					
Průchozí rozměr zárubně	b4	600	700	800	900	1000	1100
	h4	1970					

Objednací rozměry pro zárubně kovové SAP jednopoldrážkové - zárubeň dvoudílná pro dodatečnou montáž

Objednací rozměr	Jednokřídlé šířka/výška (mm)						
	600	700	800	900	1000	1100	
	1970						
Rozměr stavebního otvoru (doporučený maximální)	b1	700	800	900	1000	1100	1200
	h1	2020					
Rozměr stavebního otvoru (minimální)*	b1	670	770	870	970	1070	1170
	h1	2005					
Průchozí rozměr zárubně	b4	600	700	800	900	1000	1100
	h4	1970					

Objednací rozměry pro zárubně kovové SAP dvoupolodrážkové - zárubeň jednodílná zazdívací

Objednací rozměr	Jednokřídlé šířka/výška (mm)						
	600	700	800	900	1000	1100	
	1970						
Rozměr stavebního otvoru (doporučený maximální)	b1	700	800	900	1000	1100	1200
	h1	2020					
Rozměr stavebního otvoru (minimální)*	b1	685	785	885	985	1085	1185
	h1	2015					
Průchozí rozměr zárubně	b4	570	670	770	870	970	1070
	h4	1955					

Objednací rozměry pro zárubně kovové SAP dvoupolodrážkové - zárubeň dvoudílná pro dodatečnou montáž

Objednací rozměr	Jednokřídlé šířka/výška (mm)						
	600	700	800	900	1000	1100	
	1970						
Rozměr stavebního otvoru (doporučený maximální)	b1	700	800	900	1000	1100	1200
	h1	2020					
Rozměr stavebního otvoru (minimální)*	b1	670	770	870	970	1070	1170
	h1	2005					
Průchozí rozměr zárubně	b4	570	670	770	870	970	1070
	h4	1955					

* Pozor - při jakémkoliv menším stavebním otvoru než doporučeném je nutné počítat s úpravou stavebního otvoru (doseknutí v místě kapes pro závěsy a protiplech).

Kličky a bezpečnostní kování

CENY KLIK

Kličky	Povrchová úprava	Rozeta	Cena
Andy kulatá	sátén	BB,PZ	1250
		WC	1790
Burak kulatá	sátén	BB,PZ	1130
		WC	1670
Cesan kulatá	sátén	BB,PZ	1040
		WC	1580
Deny kulatá	nerez broušený	BB,PZ	430
		WC	760
Deny hranatá	nerez broušený	BB,PZ	540
		WC	940
Entero magnetická hranatá	nerez broušený	BB,PZ	1890
		WC	2290
Entero kulatá	nerez broušený	BB,PZ	1200
		WC	1530
Entero hranatá	nerez broušený	BB,PZ	1310
		WC	1710
		BB,PZ	1970
		WC	2560
Entry hranatá	sátén	BB,PZ	3370
		WC	4070
Forsap kulatá	nerez broušený	BB,PZ	590
		WC	990
Forsap hranatá	nerez broušený	BB,PZ	850
		WC	1150
Garanti hranatá	sátén	BB,PZ	1320
		WC	1980
Industry squeuelette magnetická hranatá	titan černý	BB,PZ	3800
		WC	4200
Intro kulatá	nerez broušený	BB,PZ	430
		WC	760
Intro hranatá	nerez broušený	BB,PZ	540
		WC	940
Jameson kulatá	nerez broušený	BB,PZ	650
		WC	980
Jameson hranatá	nerez broušený	BB,PZ	870
		WC	1270
Kvadra kulatá	nerez broušený	BB,PZ	980
		WC	1310
Kvadra hranatá	nerez broušený	BB,PZ	1090
		WC	1490
Lusy magnetická kulatá	nerez broušený	BB,PZ	1030
		WC	1380
Lusy kulatá	nerez broušený	BB,PZ	430
		WC	760
		BB,PZ	870
		WC	1420
Lusy hranatá	nerez broušený	BB,PZ	540
		WC	940
Maximal	sátén	BB	3930
		PZ	4160
		WC	4609
Minimal	sátén	BB	3340
		PZ	3570
		WC	3920
Misty magnetická kulatá	nerez broušený	BB,PZ	1500
		WC	1850
Misty kulatá	nerez broušený	BB,PZ	790
		WC	1090
Misty hranatá	nerez broušený	BB,PZ	890
		WC	1190

Kličky	Povrchová úprava	Rozeta	Cena
Morgan magnetická kulatá	nerez broušený	BB,PZ	1250
		WC	1600
Morgan kulatá	nerez broušený	BB,PZ	540
		WC	870
		titan černý	BB,PZ
		WC	1530
		BB,PZ	760
Morgan hranatá	nerez broušený	BB,PZ	760
		WC	1160
Nova kulatá	titan černý	BB,PZ	1860
		WC	2300
Promo kulatá	nerez broušený	BB,PZ	980
		WC	1310
Promo hranatá	nerez broušený	BB,PZ	1090
		WC	1490
Rocksor magnetická kulatá	titan černý	BB,PZ	3130
		WC	3480
Senza kulatá	nerez broušený	BB,PZ	870
		WC	1200
Senza hranatá	nerez broušený	BB,PZ	980
		WC	1380
Sogut kulatá	sátén	BB,PZ	1330
		WC	1870
Sogut hranatá	sátén	BB,PZ	1780
		WC	2410
Sonia magnetická kulatá	nerez broušený	BB,PZ	1470
		WC	1820
Sonia kulatá	nerez broušený	BB,PZ	760
		WC	1090
Sonia hranatá	nerez broušený	BB,PZ	980
		WC	1380
Spy kulatá	nerez broušený	BB,PZ	790
		WC	1090
Spy hranatá	nerez broušený	BB,PZ	890
		WC	1190
Street magnetická hranatá	nerez broušený	BB,PZ	1690
		WC	2090
Street kulatá	nerez broušený	BB,PZ	790
		WC	1090
Street hranatá	nerez broušený	BB,PZ	890
		WC	1190
		BB,PZ	1290
		WC	1890
Terry hranatá	sátén	BB,PZ	3130
		WC	3830
Torres magnetická kulatá	nerez broušený	BB,PZ	1500
		WC	1850
Torres magnetická hranatá	nerez broušený	BB,PZ	1690
		WC	2090
Torres kulatá	nerez broušený	BB,PZ	790
		WC	1090
Torres hranatá	nerez broušený	BB,PZ	890
		WC	1190
Trinity hranatá	sátén	BB,PZ	3020
		WC	3720
Twister kulatá	nerez broušený	BB,PZ	490
		WC	870
Twister hranatá	nerez broušený	BB,PZ	620
		WC	1070

CENY BEZPEČNOSTNÍHO KOVÁNÍ

Bezpečnostní kování	Povrchová úprava	Cena
BEZPEČNOSTNÍ 04	Chrom	2320
BEZPEČNOSTNÍ 05*	nerez broušený	3210
	titan černý	3510
BEZPEČNOSTNÍ 08*	nerez broušený	3560
BEZPEČNOSTNÍ 13	satén F1	1410
BEZPEČNOSTNÍ 16*	nerez broušený	3000
BEZPEČNOSTNÍ 17	hliník F1	1100
BEZPEČNOSTNÍ 18	hliník F1	1420
BEZPEČNOSTNÍ M9	nerez broušený	3720
BEZPEČNOSTNÍ M10	nerez broušený	2510
BEZPEČNOSTNÍ M11	nerez broušený	3300
BEZPEČNOSTNÍ M12	nerez broušený	4900

* s klikou 01, 05, 07, 08

Hrany

PŘÍPLATKY ZA HRANY

Hrana AL +700 Kč k ceně dveřního křídla.

V ceně dveří – u povrchů lesk a mat.

AL hrana lze pouze na dveře o tloušťce 40 mm.

Nelze kombinovat se systémem otevírání lamelové o tloušťce dveří 26 mm.

Nelze kombinovat se systémem otevírání v obou směrech.

AL hrana černá nelze na boční křídla dvoukřídlých dveří a nadsvětlíky GLATT.

Hrana P2 +200 Kč k ceně dveřního křídla.

Lze – CPL povrchy struktur, CPL bílá hladká, bílá perla, bílá pór, CPL šedá.

Hrana ABS tl. 0,5 mm +50 Kč k ceně dveřního křídla.

V ceně dveří u povrchů HPL.

ABS hrana tl. 1 mm +100 Kč k ceně dveřního křídla.

V ceně dveří u povrchů HPL.

ABS hrana tl. 2 mm +500 Kč k ceně dveřního křídla.

Lze pouze na dveře s rovnou hranou

(např. bezpolodrážkové jednokřídle,

posuvné, apod.).

WOOD hrana tl. 2 mm +500 Kč k ceně dveřního křídla.

Lze pouze na dveře s rovnou hranou s maximální tloušťkou 40 mm

(např. bezpolodrážkové jednokřídle, posuvné, apod.)

Lze pouze na dveře s dýhovaným povrchem.

Dekory - buk, dub americký, ořech americký, bříza, olše, dub sukátý

Zámky a závěsy

CENY ZÁMKŮ

Zámky	Cena/ks
Zámek Praktik	v ceně Praktik, Komfort, Premium a moření, jinak +80
Zámek Komfort	v ceně Komfort, Premium a moření, jinak +100
Zámek Premium	v ceně Premium, jinak +330
Zámek s magnetickou střílkou, nerez	360 +155 (protiplech)
Zámek s magnetickou střílkou, TiN-K	720+175 (protiplech)
Zámek hákový AS2500/B001 (RC2/RC3)	1480
Zámek hákový AS2500/B003 (RC2/RC3)	1790
Zámek střílko-hákový AS2750/B001 (RC2/RC3)	2250
Zámek střílko-hákový AS2750/B003 (RC2/RC3)	2550
Zámek pro oboustranné otevírání BB	700

CENY ZÁVĚSŮ

Závěsy pro dveře s polodrážkou	Cena/ks
Závěs 80/10, satén	v ceně
Závěs 80/10, TiN-K	165
Závěs TUKAN	205
Závěs TUKAN, TiN-K	250
Závěs VX7939/100, Nrz	780
Závěs VX7939/120, Nrz	800
Závěs VX7939/160 PLANUM, Nrz	930
ZÁVĚS VX7939/160-S (RC2, RC3), Nrz	1560
ZÁVĚS MINI	290
Závěs TECTUS 380 3D	1560

Závěsy pro dveře bez polodrážky	Cena/ks
Závěs SAPTEC 303	850
Závěs SAPTEC 340 3D, Sat F1	970
Závěs SAPTEC 340 3D, TiN-K	1500
Závěs BASYS DX 61	1180
Závěs SFS Just	970
Závěs VX7729/100, Nrz	780
Závěs VX7729/120, Nrz	800
Závěs VX7729/160 PLANUM, Nrz	930

Závěsy pro dveře reverzní	Cena/ks
Závěs TECTUS 240 3D, Sat F1	1500
Závěs TECTUS 240 3D, TiN-K	1500

Závěsy pro dveře HARMONIE	Cena/ks
Závěs SOFT - satén, mosaz	760
Závěs SOFT 4H	1130
Závěs SOFT TUKAN	730

Závěsy pro dveře kyvné	Cena/ks
Závěs kyvný - satén, mosaz, bronz	1060

Příplatkové povrchy

PŘÍPLATKY ZA BARVY RAL A NCS BARVY

Odstín RAL	Příplatek	Odstín RAL	Příplatek	Odstín RAL	Příplatek	Odstín RAL	Příplatek	Odstín RAL	Příplatek	Odstín RAL	Příplatek
1000	+550	2009	+880	4009	+770	6008	+660	7008	+550	8002	+660
1001	+495	2010	+715	4010	+825	6009	+660	7009	+550	8003	+660
1002	+550	2011	+880	5000	+660	6010	+770	7010	+550	8004	+660
1003	+770	2012	+715	5001	+660	6011	+660	7011	+550	8007	+660
1004	+660	3000	+715	5002	+880	6012	+660	7012	+550	8008	+660
1005	+660	3001	+880	5003	+660	6013	+660	7013	+550	8011	+660
1006	+660	3002	+715	5004	+770	6014	+660	7015	+495	8012	+495
1007	+660	3003	+660	5005	+605	6015	+660	7016	+495	8014	+660
1011	+495	3004	+660	5007	+550	6016	+660	7021	+550	8015	+660
1012	+660	3005	+660	5008	+495	6017	+660	7022	+550	8016	+660
1013	+440	3007	+880	5009	+550	6018	+715	7023	+550	8017	+660
1014	+495	3009	+660	5010	+605	6019	+495	7024	+550	8019	+660
1015	+440	3011	+605	5012	+660	6020	+660	7026	+550	8022	+660
1016	+715	3012	+605	5013	+715	6021	+605	7030	+495	8023	+605
1017	+660	3013	+660	5014	+495	6022	+660	7031	+550	8024	+660
1018	+715	3014	+605	5015	+660	6023	+660	7032	+550	8025	+660
1019	+550	3015	+605	5017	+660	6024	+660	7033	+550	8028	+660
1020	+660	3016	+660	5018	+605	6025	+660	7034	+550	9001	+440
1021	+715	3017	+660	5019	+660	6026	+550	7035	+550	9002	+440
1023	+715	3018	+770	5020	+660	6027	+495	7036	+495	9003	+440
1024	+660	3020	+825	5021	+660	6028	+495	7037	+495	9004	+440
1027	+660	3022	+660	5022	+715	6029	+605	7038	+605	9005	+440
1028	+880	3027	+660	5023	+550	6032	+605	7039	+495	9010	+440
1032	+660	3031	+660	5024	+495	6033	+605	7040	+495	9011	+550
1033	+660	4001	+825	6000	+550	6034	+660	7042	+495	9016	+440
1034	+715	4002	+770	6001	+660	7000	+550	7043	+495	9017	+550
2000	+715	4003	+825	6002	+660	7001	+495	7044	+495	9018	+550
2001	+880	4004	+880	6003	+550	7002	+605	7045	+495		
2002	+880	4005	+825	6004	+550	7003	+605	7046	+495		
2003	+880	4006	+825	6005	+550	7004	+495	7047	+495		
2004	+715	4007	+880	6006	+660	7005	+550	8000	+660		
2008	+880	4008	+825	6007	+660	7006	+550	8001	+550		

CENA ZA JEDEN KUS – t.j. jedny dveře nebo jedna zárubeň.

PŘÍPLATEK ZA DOKONČENÍ OLEJEM PURE

Dýha z kategorie Standard, Komfort a Premium dle výběru +1400 Kč

CENA ZA JEDEN KUS – t.j. jedny dveře nebo jedna zárubeň.

PŘÍPLATKY ZA HPL DLE VZORNÍKU EGGER, MAX, POLYREY

POLYREY

POL 005-FA	600
POL 030-FA	600
POL 149-FA	600
POL 156-FA	600
POL A 014-FA	600
POL A 036-FA	600
POL A 058-FA	1470
POL A 088-BRI HG	1470
POL A 088-FA	600
POL A 094-CUIR	2000
POL A 095-ROCHE	2000
POL A 103-EXM	1470
POL A 120-EXM	1470
POL B 001-FA	600
POL B 004-FA	600
POL B 015-FA	600
POL B 023-FA	1470
POL B 031-EPIMAT	2000
POL B 031-FA	1470
POL B 041-GRANIT	2000
POL B 048-FA	600
POL B 068-FA	600
POL B 069-FA	600
POL B 070-ALG	2000
POL B 070-BRI HG	1470
POL B 070-EPIMAT	2000
POL B 070-EXM	1470
POL B 070-FA	600
POL B 070-FUS	2000
POL B 070-LEGNO	2000
POL B 070-ROCHE	2000
POL B 070-TCH	5500
POL B 070-TCH LIM	7900
POL B 070-TCH ROC	7900
POL B 086-FA	600
POL B 092-FA	1470
POL B 099-FA	1470
POL B 100-EPIMAT	2000
POL B 100-FA	1470
POL B 101-EPIMAT	2000
POL B 101-FA	1470
POL B 116-BRIHG	1470
POL B 116-EXM	1470
POL B 116-FA	600
POL B 116-TCH	5500
POL B 116-TCH LIM	7900
POL B 116-TCH ROC	7900
POL B 117-ALG	2000
POL B 117-BRIHG	1470
POL B 117-EPIMAT	2000
POL B 117-EXM	1470
POL B 117-FA	600
POL B 117-FUS	2000
POL B 117-LEGNO	2000
POL B 117-ROCHE	2000
POL B 117-TCH	5500
POL B 117-TCH LIM	7900
POL B 117-TCH ROC	7900
POL B 118-BRIHG	1470
POL B 118-FA	600
POL B 119-BRIHG	1470
POL B 119-FA	600
POL B 120-FA	2000
POL B 120-ROCHE	600
POL B 123-FA	600
POL B 124-FA	600
POL B 125-EXM	1470
POL B 125-FA	600
POL B 125-TCH	5500
POL B 125-TCH LIM	7900

POL B 125-TCH ROC	7900
POL B 126-FA	600
POL B 127-FA	600
POL B 131-EXM	1470
POL B 131-LEGNO	2000
POL B 133-GRANIT	2000
POL B 134-EXM	1470
POL B 135-GRANIT	2000
POL B 136-EXM	1470
POL B 139-SURF	1470
POL B 140-CUIR	2000
POL B 192-EXM	1470
POL B 193-EXM	1470
POL B 193-LIM	2000
POL B 194-FA	600
POL B 195-BRIHG	1470
POL B 195-FA	600
POL B 196-FA	600
POL B 196-LEGNO	2000
POL B 197-BRIHG	1470
POL B 197-FA	600
POL B 197-TCH	5500
POL B 197-TCH LIM	7900
POL B 197-TCH ROC	7900
POL B 198-EXM	1470
POL B 198-FA	600
POL B 199-EXM	1470
POL C 003-FA	1470
POL C 011-SURF	1470
POL C 017-FA	600
POL C 018-FA	600
POL C 034-FA	1470
POL C 035-EPIMAT	2000
POL C 035-FA	600
POL C 047-FA	1470
POL C 049-FA	600
POL C 062-FA	600
POL C 091-SEV	1470
POL C 098-EPIMAT	2000
POL C 098-FA	1470
POL C 101-EXM	1470
POL C 102-EXM	1470
POL C 103-SEV	1470
POL C 104-EXM	1470
POL C 105-ESA	2000
POL C 105-EXM	1470
POL C 116-ALG	2000
POL C 116-FA	600
POL C 117-FA	600
POL C 118-EXM	1470
POL C 118-FA	600
POL C 119-FA	600
POL C 119-FUS	2000
POL C 120-FA	600
POL C 121-FA	600
POL C 123-EXM	1470
POL C 123-LEGNO	2000
POL C 126-ESA	2000
POL C 126-EXM	1470
POL C 127-ESA	2000
POL C 127-FA	1470
POL C 128-EXM	1470
POL C 128-LEGNO	2000
POL C 129-ESA	2000
POL C 129-EXM	1470
POL C 130-ESA	2000
POL C 130-EXM	1470
POL C 131-FA	1470
POL C 132-ESA	2000
POL C 132-SEV	1470
POL C 133-ESA	2000

POL C 133-SEV	1470
POL C 134-SEV	1470
POL C 135-EXM	1470
POL C 137-FA	1470
POL C 141-FA	1470
POL C 148-EXM	1470
POL C 148-LIM	2000
POL C 149-EXM	1470
POL C 149-LIM	2000
POL C 150-SEV	1470
POL C 178-EPIMAT	2000
POL C 178-EXM	1470
POL C 179-ESA	2000
POL C 179-EXM	1470
POL C 180-LIM	2000
POL C 180-SEV	1470
POL C 181-EXM	1470
POL C 182-ESA	2000
POL C 182-EXM	1470
POL C 183-EXM	1470
POL C 183-LIM	2000
POL C 184-EPIMAT	2000
POL C 184-EXM	1470
POL C 185-EXM	1470
POL C 186-BRIHG	2000
POL C 186-EXM	1470
POL C 187-EXM	1470
POL C 187-LIM	2000
POL C 188-BRIHG	1470
POL C 188-FA	600
POL C 189-BRIHG	1470
POL C 189-FA	600
POL C 190-EXM	1470
POL C 190-FA	600
POL D 018-FA	1470
POL D 021-FA	1470
POL E 009-FA	1470
POL E 021-FA	600
POL E 025-FA	1470
POL E 026-FA	600
POL E 028-FA	1470
POL E 035-BRI HG	2000
POL E 035-FA	1470
POL E 042-FA	1470
POL E 082-FA	600
POL E 083-EPIMAT	2000
POL E 083-EXM	1470
POL E 103-EXM	1470
POL E 104-EXM	1470
POL E 105-FA	1470
POL F 001-BRIHG	1470
POL F 001-FA	600
POL F 006-FA	600
POL F 006-ROCHE	2000
POL F 008-FA	600
POL F 012-EXM	1470
POL F 026-ALG	2000
POL F 026-EPIMAT	2000
POL F 026-FA	600
POL F 026-FUS	2000
POL F 026-LEGNO	2000
POL F 026-ROCHE	2000
POL F 053-FA	600
POL F 054-FA	600
POL F 054-LEGNO	2000
POL F 055-FA	600
POL F 056-EXM	1470
POL F 056-LEGNO	2000
POL F 058-SEV	1470
POL F 059-FUS	2000
POL F 059-ROCHE	2000

POL F 061-SEV	1470
POL F 071-BRIHG	2000
POL F 098-EXM	1470
POL F 098-LIM	2000
POL F 099-EXM	1470
POL F 099-LEGNO	2000
POL G 003-FA	600
POL G 005-FA	600
POL G 012-FA	600
POL G 024-FA	600
POL G 029-ALG	2000
POL G 029-EPIMAT	2000
POL G 029-EXM	1470
POL G 029-FA	600
POL G 029-FUS	2000
POL G 029-LEGNO	2000
POL G 029-ROCHE	2000
POL G 031-FA	600
POL G 044-FA	600
POL G 047-BRIHG	2000
POL G 059-FA	600
POL G 075-ALG	2000
POL G 075-BRIHG	1470
POL G 075-EPIMAT	2000
POL G 075-EXM	1470
POL G 075-FA	600
POL G 075-FUS	2000
POL G 075-LEGNO	2000
POL G 075-ROCHE	2000
POL G 075-TCH	5500
POL G 075-TCH LIM	7900
POL G 075-TCH ROC	7900
POL G 076-BRIHG	1470
POL G 076-FA	600
POL G 076-TCH	5500
POL G 076-TCH LIM	7900
POL G 076-TCH ROC	7900
POL G 077-FA	600
POL G 077-TCH	5500
POL G 077-TCH LIM	7900
POL G 077-TCH ROC	7900
POL G 078-FA	600
POL G 079-EPIMAT	2000
POL G 079-FA	600
POL G 080-FA	600
POL G 082-FA	1470
POL G 085-FA	1470
POL G 086-FA	1470
POL G 087-EXM	1470
POL G 115-EXM	1470
POL G 115-FA	600
POL G 116-BRIHG	1470
POL G 116-FA	600
POL G 117-FA	600
POL G 118-FA	600
POL G 119-FA	600
POL G 120-BRIHG	1470
POL G 120-FA	600
POL G 121-BRIHG	2000
POL G 122-FA	1470
POL H 025-FA	1470
POL H 027-FA	1470
POL H 028-SEV	1470
POL H 029-SEV	1470
POL I 004-ALG	2000
POL I 004-FA	1470
POL J 018-FA	600
POL J 024-FA	600
POL K 003-EXM	1470
POL K 003-FA	600
POL L 068-CUIR	2000

POL M 001-SURF	1470
POL M 003-SURF	1470
POL M 007-FA	1470
POL M 047-FA	600
POL M 091-FA	1470
POL M 100-FA	600
POL M 101-FA	600
POL M 102-FA	600
POL M 103-FA	600
POL M 104-FA	600
POL M 106-FA	1470
POL M 122-EXM	1470
POL M 124-EXM	1470
POL M 132-EPIMAT	2000
POL M 132-EXM	1470
POL M 133-FA	600
POL M 134-EXM	1470
POL M 135-FA	1470
POL M 136-EXM	1470
POL M 137-BRIHG	2000
POL N 002-FA	600
POL N 005-ALG	2000
POL N 005-BRI HG	1470
POL N 005-EPIMAT	2000
POL N 005-FA	600
POL N 005-FUS	2000
POL N 005-LEGNO	2000
POL N 005-ROCHE	2000
POL N 005-TCH	5500
POL N 005-TCH LIM	7900
POL N 005-TCH ROC	7900
POL N 010-FA	1470
POL N 024-EXM	1470
POL N 026-EXM	1470
POL N 056-EXM	1470
POL N 057-EXM	1470
POL N 112-EXM	1470
POL N 112-LIM	2000
POL N 113-LIM	2000
POL N 113-SEV	1470
POL N 114-EXM	1470
POL N 115-EXM	1470
POL N 116-ESA	2000
POL N 116-EXM	1470
POL N 117-EXM	1470
POL N 118-EXM	1470
POL N 119-BRIHG	2000
POL O 030-EXM	1470
POL O 076-EXM	1470
POL O 078-SEV	1470
POL O 079-EXM	1470
POL O 079-LEGNO	2000
POL O 081-EXM	1470
POL O 082-SEV	1470
POL O 083-EXM	1470
POL O 084-EXM	1470
POL O 110-EXM	1470
POL O 111-FA	600
POL O 112-FA	600
POL O 113-FA	600
POL P 001-BRIHG	1470
POL P 001-FA	600
POL P 022-SURF	1470
POL P 024-SURF	1470
POL P 039-FA	1470
POL P 060-FA	600
POL P 066-SURF	1470
POL P 092-BRIHG	1470
POL P 092-FA	600
POL P 112-FA	600
POL P 113-FA	600
POL P 114-BRIHG	1470
POL P 114-FA	600
POL P 114-TCH	5500
POL P 114-TCH LIM	7900
POL P 114-TCH ROC	7900

POL P 118-ESA	2000
POL P 118-EXM	1470
POL P 119-EXM	1470
POL P 119-LEGNO	2000
POL P 120-EXM	1470
POL P 120-ROCHE	2000
POL P 122-ALG	2000
POL P 133-BRIHG	2000
POL P 133-EXM	1470
POL P 134-EXM	1470
POL P 135-ESA	2000
POL P 135-FA	1470
POL P 136-BRIHG	2000
POL P 136-EXM	1470
POL R 036-BRI HG	1470
POL R 036-FA	600
POL R 046-FA	600
POL R 047-ALG	2000
POL R 047-FA	600
POL R 049-EXM	1470
POL R 049-ROCHE	2000
POL R 050-ROCHE	2000
POL R 057-FA	600
POL R 057-TCH	5500
POL R 057-TCH LIM	7900
POL R 057-TCH ROC	7900
POL R 058-EXM	1470
POL R 058-FA	600
POL R 059-BRIHG	1470
POL R 059-FA	600
POL R 060-EXM	1470
POL R 060-FA	600
POL R 061-FA	600
POL R 062-BRIHG	1470
POL R 062-FA	600
POL R 063-CUIR	2000
POL S 018-FA	2000
POL S 018-FUS	600
POL S 030-BRI HG	2000
POL S 033-BRI HG	2000
POL S 040-FA	1470
POL S 046-EXM	1470
POL S 046-LEGNO	2000
POL S 047-GRANIT	2000
POL S 049-ROCHE	2000
POL S 066-FA	600
POL S 067-FA	600
POL S 068-FA	600
POL S 069-BRIHG	2000
POL S 070-BRIHG	2000
POL S 099-EXM	1470
POL S 124-ROCHE	2000
POL S 125-FA	1470
POL T 006-EXM	1470
POL T 006-ROCHE	2000
POL T 063-FA	600
POL T 069-FA	1470
POL T 069-ROCHE	2000
POL T 085-ROCHE	2000
POL T 086-EXM	1470
POL T 087-EXM	1470
POL T 105-FA	1470
POL T 105-LIM	2000
POL T 106-FA	600
POL T 107-EXM	1470
POL T 108-EXM	1470
POL T 109-EXM	1470
POL T 110-EXM	1470
POL T 111-EXM	1470
POL U 191-EXM	1470
POL U 192-EXM	1470
POL V 014-FA	600
POL V 015-GRANIT	2000
POL V 106-FA	600
POL V 107-BRIHG	1470
POL V 107-FA	600

POL V 108-FA	600
POL V 108-TCH	5500
POL V 108-TCH LIM	7900
POL V 108-TCH ROC	7900
POL V 109-BRIHG	1470
POL V 109-FA	600
POL V 110-FA	600
POL W 009-EPIMAT	2000
POL W 009-EXM	1470
POL W 017-EPIMAT	2000
POL W 017-EXM	1470
POL Y 022-FA	600
POL Z 002-FA	1470
POL Z 016-BRIHG	1470
POL Z 016-FA	600
POL Z 017-BRIHG	2000
POL Z 017-EXM	1470
POL Z 019-SURF	1470
POL Z 021-FA	1470
POL Z 022-FA	1470
POL Z 023-FA	1470
POL Z 038-EXM	1470

Polyrey monochrom (probarvené)

POL B 170-FA	14490
POL B 170-FA	14490
POL B 170-BRIHG	14490
POL B 170-ALG	14490
POL B 170-EPIMAT	14490
POL B 170-ROCHE	14490
POL B 170-LEGNO	14490
POL N 105-FA	14490
POL N 105-BRIHG	14490
POL N 105-ALG	14490
POL N 105-EPIMAT	14490
POL N 105-ROCHE	14490
POL N 105-LEGNO	14490

MAX

Cení se individuálně

EGGER

F007-ST10	300
F008-ST10	300
F009-ST9	300
F010-ST9	300
F011-ST9	300
F012-ST9	300
F014-ST9	300
F021-ST75	300
F028-ST89	300
F041-ST15	0
F093-ST15	0
F094-ST15	0
F095-ST87	300
F104-ST2	0
F112-ST9	300
F117-ST76	300
F120-PT	5500
F121-ST87	300
F186-ST9	300
F187-ST9	300
F204-ST75	300
F204-ST9	300
F205-ST9	300
F206-HG	1500
F206-PT	5500
F206-ST9	300
F221-ST87	300
F222-ST76	300
F242-ST10	300
F274-ST9	300
F292-ST9	300
F302-ST87	300
F311-ST87	300
F313-ST10	300

F333-ST76	300
F371-ST89	300
F385-ST10	300
F411-ST20	300
F416-ST10	300
F417-ST10	300
F424-ST10	300
F433-ST10	300
F434-ST20	300
F461-ST10	300
F462-ST20	300
F463-ST20	300
F484-ST87	300
F500-ST20	300
F501-ST2	0
F502-ST2	0
F508-ST10	300
F509-ST2	0
F627-PT	5500
F628-ST16	300
F629-ST16	300
F637-ST16	300
F638-ST16	300
F642-ST16	300
F784-ST20	300
F812-HG	1500
F812-PT	5500
F812-ST9	300
F823-ST10	300
H050-ST9	300
H110-ST9	0
H1113-ST10	0
H1115-ST12	0
H1122-ST22	0
H1123-ST22	0
H1137-ST12	0
H1145-ST10	0
H1146-ST10	0
H1150-ST10	0
H1151-ST10	0
H1199-ST12	0
H1250-ST36	300
H1251-ST19	300
H1252-ST19	300
H1253-ST19	300
H1277-ST9	0
H1298-ST22	0
H1312-ST10	300
H1313-ST10	300
H1318-ST10	0
H1330-ST10	300
H1331-ST10	300
H1334-ST9	0
H1377-ST36	300
H1379-ST36	300
H1387-ST10	0
H1399-ST10	0
H1400-ST36	300
H1401-ST22	0
H1424-ST22	0
H1486-ST36	300
H1487-ST22	0
H1511-ST15	0
H1582-ST15	0
H1615-ST9	0
H1636-ST12	0
H1710-ST10	300
H1714-ST19	300
H1733-ST9	0
H192-ST10	300
H193-ST12	300
H194-ST12	300
H195-ST10	300
H197-ST10	300
H198-ST10	300
H2031-ST10	300

H2032-ST10	300
H2033-ST10	300
H3012-ST22	0
H3058-ST22	0
H3090-ST22	0
H3131-ST12	0
H3133-ST12	0
H3146-ST19	300
H3154-ST36	300
H3156-ST12	0
H3157-ST12	0
H3158-ST19	300
H3170-ST12	0
H3171-ST12	0
H3190-ST19	300
H3192-ST19	300
H3303-ST10	0
H3330-ST36	300
H3331-ST10	0
H3332-ST10	0
H3349-ST19	300
H3368-ST9	0
H3395-ST12	0
H3398-ST12	0
H3430-ST22	0
H3433-ST22	0
H3450-ST22	0
H3451-ST22	0
H3453-ST22	0
H3470-ST22	0
H3700-ST10	0
H3702-ST10	0
H3710-ST12	0
H3730-ST10	0
H3734-ST9	0
H3840-ST9	0
H3860-ST9	0
U104-ST9	0
U107-ST9	0
U108-ST9	0
U113-ST9	0
U114-ST9	0
U131-ST9	0
U140-ST9	0
U146-ST9	0
U156-ST9	0
U163-ST9	0
U200-ST9	0
U201-ST19	300
U201-ST9	0
U216-ST9	0
U222-ST9	0
U232-ST9	0
U311-ST9	0
U313-ST9	0
U321-ST9	0
U323-HG	1500
U323-ST9	0
U325-ST9	0
U328-ST9	0
U330-ST9	0
U332-ST9	0
U337-ST9	0
U340-ST9	0
U350-ST9	0
U363-ST9	0
U390-ST9	0
U399-ST9	0
U400-ST9	0
U404-ST9	0
U414-ST9	0
U420-ST9	0
U430-ST9	0
U500-ST9	0
U504-ST9	0
U507-ST9	0

U515-ST9	0
U522-ST9	0
U525-ST9	0
U533-ST9	0
U540-ST9	0
U560-ST9	0
U570-ST9	0
U599-PT	5500
U599-ST9	0
U600-ST9	0
U606-ST9	0
U608-ST9	0
U617-ST9	0
U626-ST9	0
U630-ST9	0
U633-ST9	0
U636-ST9	0
U646-ST9	0
U650-ST9	0
U655-ST9	0
U660-ST9	0
U7021-ST9	1500
U702-HG	1500
U702-PT	5500
U702-ST89	300
U702-ST9	0
U705-ST9	0
U707-ST9	0
U7081-ST76	1500
U7081-ST9	1500
U708-HG	1500
U708-PT	5500
U708-ST9	0
U717-ST9	0
U727-HG	1500
U727-PT	5500
U727-ST9	0
U732-HG	1500
U732-PT	5500
U732-ST9	0
U740-ST9	0
U741-ST9	0
U748-ST9	0
U750-ST9	0
U763-ST76	300
U763-ST9	0
U767-ST9	0
U775-ST9	0
U780-ST9	0
U788-ST9	0
U807-ST9	0
U818-ST9	0
U830-ST9	0
U8991-ST9	1500
U899-ST9	0
U960-ST9	0
U961-HG	1500
U961-PT	5500
U961-ST19	300
U961-ST2	0
U9631-ST9	1500
U963-ST9	0
U968-ST9	0
U989-ST9	0
U999-HG	1500
U999-PT	5500
U999-ST12	0
U999-ST19	300
U999-ST2	0
U999-ST76	300
U999-ST89	300
W1000-HG	1500
W1000-PT	5500
W1000-ST19	300
W1000-ST76	300
W1000-ST9	0

W1001-HG	1500
W1001-ST9	1500
W1100-HG	1500
W1100-PT	5500
W1100-ST9	0
W1101-ST76	1500
W1101-ST9	1500
W1200-ST9	0
W1300-ST9	0
W908-SM	0
W908-ST2	0
W911-SM	0
W911-ST15	0
W911-ST2	0
W980-SM	0
W980-ST15	0
W980-ST2	0

Čisticí prostředky

SAPOLI utěrka lešticí z mikrovlákna

Cena v Kč	50
-----------	----

SAPOLI leštěnka na dveře

Cena v Kč	150
-----------	-----

SAPOLI ošetrující mýdlový čistič

Cena v Kč	110
-----------	-----

SAPOLI čisticí prostředek na skla

Cena v Kč	80
-----------	----

FIX-IN Glass Cleaner

Cena v Kč	484
-----------	-----

Sada Silicone Remove + Surface Cleaner

Cena v Kč	689
-----------	-----

